



Cuenta Pública 2022  
Estado de Situación Financiera CONSOLIDADA  
AL 31 DE DICIEMBRE DE 2022  
(Pesos)

Ente Público: \_\_\_\_\_

MUNICIPIO DE SANTIAGO IXCUINTLA NAYARIT

CONCEPTO	Saldos Consolidados	CONCEPTO	Saldos Consolidados
<b>ACTIVO</b>		<b>PASIVO</b>	
<i>Activo Circulante</i>		<i>Pasivo Circulante</i>	
Efectivo y Equivalentes	11,243,558	Cuentas por Pagar a Corto Plazo	106,581,431
Derechos a Recibir Efectivo o Equivalentes	18,411,407	Documentos por Pagar a Corto Plazo	786,100
Derechos a Recibir Bienes o Servicios	3,968,027	Porción a Corto Plazo de la Deuda Pública a Largo Plazo	22,400,000
Inventarios	-	Títulos y Valores a Corto Plazo	-
Almacenes	-	Pasivos Diferidos a Corto Plazo	-
Estimación por Pérdida o Deterioro de Activos Circulantes	-	Fondos y Bienes de Terceros en Garantía y/o	-
Otros Activos Circulantes	-	Provisiones a Corto Plazo	-
<b>Total de Activos Circulantes</b>	<b>33,622,992</b>	Otros Pasivos a Corto Plazo	-
	-	<b>Total de Pasivos Circulantes</b>	<b>129,767,531</b>
<i>Activo No Circulante</i>		<i>Pasivo No Circulante</i>	
Inversiones Financieras a Largo Plazo	-	Cuentas por Pagar a Largo Plazo	-
Derechos a Recibir Efectivo o Equivalentes a Largo Plazo	-	Documentos por Pagar a Largo Plazo	-
Bienes Inmuebles, Infraestructura y Const. en Proceso	28,180,424	Deuda Pública a Largo Plazo	-
Bienes Muebles	60,731,151	Pasivos Diferidos a Largo Plazo	-
Activos Intangibles	-	Fondos y Bienes de Terceros en Garantía y/o en Admon. a	-
Depreciación, Deterioro y Amortización Acumulada de	-	Provisiones a Largo Plazo	61,290,426
Activos Diferidos	46,906,474		-
Estimación por Pérdida o Deterioro de Activos no Circulantes	2,597,172	<b>Total de Pasivos No Circulantes</b>	<b>61,290,426</b>
Otros Activos no Circulantes	-		-
<b>Total de Activos No Circulantes</b>	<b>44,600,273</b>	<b>TOTAL DEL PASIVO</b>	<b>191,057,957</b>
<b>TOTAL DEL ACTIVO</b>	<b>78,223,265</b>	<b>HACIENDA PÚBLICA/ PATRIMONIO</b>	-
		<i>Hacienda Pública/Patrimonio Contribuido</i>	
		Aportaciones	-
		Donaciones de Capital	-
		Actualización de la Hacienda Pública / Patrimonio	-
		<b>Hacienda Pública/Patrimonio Generado</b>	<b>112,834,692</b>
		Resultados del Ejercicio (Ahorro / Desahorro)	13,392,829
		Resultados de Ejercicios Anteriores	111,268,702
		Revalúos	-
		Reservas	-
		Rectificaciones de Resultados de Ejercicios Anteriores	14,958,819
		<b>Exceso o Insuficiencia en la Actualización de la</b>	-
		Resultado por Posición Monetaria	-
		Resultado por Tenencia de Activos no Monetarios	-
		<b>Total Hacienda Pública/ Patrimonio</b>	<b>112,834,692</b>
		<b>TOTAL DEL PASIVO Y HACIENDA PÚBLICA /</b>	<b>78,223,265</b>

  
 PROF. EDUARDO LUGO LÓPEZ  
 PRESIDENTE MUNICIPAL

  
 ING. ERICK CASTILLO MARTÍNEZ  
 TESORERO MUNICIPAL

Estado de Situación Financiera CONSOLIDADA  
AL 31 DE DICIEMBRE DE 2022  
(Pesos)

MUNICIPIO DE SANTIAGO IXCUINTLA NAYARIT

Ente Público:


CONCEPTO	Ayuntamiento		Compras		DIF		CONCEPTO		Ayuntamiento		Compras		DIF		Saldos Consolidados
	Saldo	Ajustes	Saldo	Ajustes	Saldo	Ajustes	Saldo	Ajustes	Saldo	Ajustes	Saldo	Ajustes	Saldo	Ajustes	
<b>ACTIVO</b>															
<i>Activo Circulante</i>															
Efectivo y Equivalentes	8,643,186	-	1,051,702	-	1,548,670	-	11,245,559	-	76,119,631	-	29,606,089	-	853,730	-	106,581,431
Derechos a Recibir Efectivo o Equivalentes	6,088,840	-	12,322,767	-	-	-	18,411,407	-	-	-	783,100	-	-	-	786,100
Derechos a Recibir Bienes o Servicios	3,812,429	-	155,598	-	-	-	3,968,027	-	22,400,000	-	-	-	-	-	22,400,000
Inventarios	-	-	-	-	-	-	-	-	-	-	-	-	-	-	-
Almacenes	-	-	-	-	-	-	-	-	-	-	-	-	-	-	-
Estimación por Pérdida o Deterioro de Activos Circulantes	-	-	-	-	-	-	-	-	-	-	-	-	-	-	-
Otros Activos Circulantes	-	-	-	-	-	-	-	-	-	-	-	-	-	-	-
<b>Total de Activos Circulantes</b>	<b>18,544,255</b>	<b>-</b>	<b>13,530,067</b>	<b>-</b>	<b>1,548,670</b>	<b>-</b>	<b>33,622,992</b>	<b>-</b>	<b>98,519,631</b>	<b>-</b>	<b>30,394,169</b>	<b>-</b>	<b>853,730</b>	<b>-</b>	<b>129,767,531</b>
<i>Activo No Circulante</i>															
Inversiones Financieras a Largo Plazo	-	-	-	-	-	-	-	-	-	-	-	-	-	-	-
Derechos a Recibir Efectivo o Equivalentes a Largo Plazo	-	-	-	-	-	-	-	-	-	-	-	-	-	-	-
Bienes Inmuebles, Infraestructura y Const. en Proceso	28,180,424	-	-	-	-	-	28,180,424	-	-	-	-	-	-	-	-
Bienes Muebles	57,530,308	-	2,377,892	-	822,850	-	60,731,151	-	-	-	-	-	-	-	-
Activos Intangibles	-	-	-	-	-	-	-	-	-	-	-	-	-	-	-
Depreciación, Deterioro y Amortización Acumulada de Activos Diferidos	-	-	-	-	-	-	46,908,474	-	61,290,426	-	-	-	-	-	61,290,426
Estimación por Pérdida o Deterioro de Activos no Circulantes	-	-	-	-	-	-	2,597,172	-	61,290,426	-	-	-	-	-	61,290,426
<b>Total de Activos No Circulantes</b>	<b>41,395,431</b>	<b>-</b>	<b>2,377,892</b>	<b>-</b>	<b>822,850</b>	<b>-</b>	<b>44,600,273</b>	<b>-</b>	<b>159,810,057</b>	<b>-</b>	<b>30,394,169</b>	<b>-</b>	<b>853,730</b>	<b>-</b>	<b>191,057,957</b>
<b>TOTAL DEL ACTIVO</b>	<b>59,943,686</b>	<b>-</b>	<b>16,908,059</b>	<b>-</b>	<b>2,371,520</b>	<b>-</b>	<b>78,223,265</b>	<b>-</b>	<b>318,329,688</b>	<b>-</b>	<b>60,788,338</b>	<b>-</b>	<b>1,707,460</b>	<b>-</b>	<b>290,817,648</b>
<b>PASIVO</b>															
<i>Pasivo Circulante</i>															
Cuentas por Pagar a Corto Plazo	-	-	-	-	-	-	-	-	-	-	-	-	-	-	-
Documentos por Pagar a Corto Plazo	-	-	-	-	-	-	-	-	-	-	-	-	-	-	-
Porción a Corto Plazo de la Deuda Pública a Largo Plazo	-	-	-	-	-	-	-	-	-	-	-	-	-	-	-
Títulos y Valores a Corto Plazo	-	-	-	-	-	-	-	-	-	-	-	-	-	-	-
Pasivos Diferidos a Corto Plazo	-	-	-	-	-	-	-	-	-	-	-	-	-	-	-
Fondos y Bienes de Terceros en Garantía y/o Provisiones a Corto Plazo	-	-	-	-	-	-	-	-	-	-	-	-	-	-	-
Otros Pasivos a Corto Plazo	-	-	-	-	-	-	-	-	-	-	-	-	-	-	-
<b>Total de Pasivos Circulantes</b>	<b>-</b>	<b>-</b>	<b>-</b>	<b>-</b>	<b>-</b>	<b>-</b>	<b>-</b>	<b>-</b>	<b>-</b>	<b>-</b>	<b>-</b>	<b>-</b>	<b>-</b>	<b>-</b>	<b>-</b>
<i>Pasivo No Circulante</i>															
Cuentas por Pagar a Largo Plazo	-	-	-	-	-	-	-	-	-	-	-	-	-	-	-
Documentos por Pagar a Largo Plazo	-	-	-	-	-	-	-	-	-	-	-	-	-	-	-
Deuda Pública a Largo Plazo	-	-	-	-	-	-	-	-	-	-	-	-	-	-	-
Pasivos Diferidos a Largo Plazo	-	-	-	-	-	-	-	-	-	-	-	-	-	-	-
Fondos y Bienes de Terceros en Garantía y/o en Admon. Provisiones a Largo Plazo	-	-	-	-	-	-	-	-	-	-	-	-	-	-	-
<b>Total de Pasivos No Circulantes</b>	<b>-</b>	<b>-</b>	<b>-</b>	<b>-</b>	<b>-</b>	<b>-</b>	<b>-</b>	<b>-</b>	<b>-</b>	<b>-</b>	<b>-</b>	<b>-</b>	<b>-</b>	<b>-</b>	<b>-</b>
<b>TOTAL DEL PASIVO</b>	<b>-</b>	<b>-</b>	<b>-</b>	<b>-</b>	<b>-</b>	<b>-</b>	<b>-</b>	<b>-</b>	<b>-</b>	<b>-</b>	<b>-</b>	<b>-</b>	<b>-</b>	<b>-</b>	<b>-</b>
<b>HACIENDA PÚBLICA/ PATRIMONIO</b>															
<i>Hacienda Pública/Patrimonio Contribuido</i>															
Aportaciones	-	-	-	-	-	-	-	-	-	-	-	-	-	-	-
Donaciones de Capital	-	-	-	-	-	-	-	-	-	-	-	-	-	-	-
Actualización de la Hacienda Pública / Patrimonio	-	-	-	-	-	-	-	-	-	-	-	-	-	-	-
<b>Hacienda Pública/Patrimonio Generado</b>	<b>-</b>	<b>-</b>	<b>-</b>	<b>-</b>	<b>-</b>	<b>-</b>	<b>-</b>	<b>-</b>	<b>-</b>	<b>-</b>	<b>-</b>	<b>-</b>	<b>-</b>	<b>-</b>	<b>-</b>
Resultados del Ejercicio (Ahorro / Desahorro)	14,751,539	-	-	-	-	-	-	-	-	-	-	-	-	-	14,751,539
Resultados de Ejercicios Anteriores	-	-	-	-	-	-	-	-	-	-	-	-	-	-	-
Reservas	-	-	-	-	-	-	-	-	-	-	-	-	-	-	-
Rectificaciones de Resultados de Ejercicios Anteriores	-	-	-	-	-	-	-	-	-	-	-	-	-	-	-
<b>Exceso o Insuficiencia en la Actualización de la</b>	<b>-</b>	<b>-</b>	<b>-</b>	<b>-</b>	<b>-</b>	<b>-</b>	<b>-</b>	<b>-</b>	<b>-</b>	<b>-</b>	<b>-</b>	<b>-</b>	<b>-</b>	<b>-</b>	<b>-</b>
Resultado por Posición Monetaria	-	-	-	-	-	-	-	-	-	-	-	-	-	-	-
Resultado por Tenencia de Activos no Monetarios	-	-	-	-	-	-	-	-	-	-	-	-	-	-	-
<b>Total Hacienda Pública/ Patrimonio</b>	<b>-</b>	<b>-</b>	<b>-</b>	<b>-</b>	<b>-</b>	<b>-</b>	<b>-</b>	<b>-</b>	<b>-</b>	<b>-</b>	<b>-</b>	<b>-</b>	<b>-</b>	<b>-</b>	<b>-</b>
<b>TOTAL DEL PASIVO Y HACIENDA PÚBLICA /</b>	<b>59,943,686</b>	<b>-</b>	<b>16,908,059</b>	<b>-</b>	<b>2,371,520</b>	<b>-</b>	<b>78,223,265</b>	<b>-</b>	<b>318,329,688</b>	<b>-</b>	<b>60,788,338</b>	<b>-</b>	<b>1,707,460</b>	<b>-</b>	<b>290,817,648</b>


**CUENTA PÚBLICA 2022.**  
**AYUNTAMIENTO DE SANTIAGO IXCUINTLA**  
**CONSOLIDACIÓN DEL ESTADO DE ACTIVIDADES**  
**PERIODO: 01 de enero al 31 de diciembre de 2022**

DESCRIPCIÓN	CIFRAS CONSOLIDADAS
<b>INGRESOS Y OTROS BENEFICIOS</b>	
INGRESOS DE GESTIÓN	41,779,751.00
IMPUESTOS	7,440,201
DERECHOS	31,942,807
PRODUCTOS DE TIPO CORRIENTE	103,419
APROVECHAMIENTOS DE TIPO CORRIENTE	2,293,325
INGRESOS POR VENTA DE BIENES Y SERVICIOS	-
PARTICIPACIONES, APORTACIONES, TRANSFERENCIAS, ASIGNACIONES, SUBSIDIOS Y OTRAS AYUDAS	328,424,677.73
PARTICIPACIONES Y APORTACIONES	328,424,678
TRANSFERENCIAS, ASIGNACIONES, SUBSIDIOS Y OTRAS AYUDAS	-
OTROS INGRESOS Y BENEFICIOS	202,544.86
<b>Total de Ingresos</b>	<b>370,406,974</b>
<b>GASTOS Y OTRAS PÉRDIDAS</b>	
GASTOS DE FUNCIONAMIENTO	268,414,559.12
SERVICIOS PERSONALES	204,378,577
MATERIALES Y SUMINISTROS	25,180,161
SERVICIOS GENERALES	38,855,821
TRANSFERENCIAS, ASIGNACIONES, SUBSIDIOS Y OTRAS AYUDAS	72,616,150.20
TRANSFERENCIAS INTERNAS Y ASIGNACIONES AL SECTOR PÚBLICO	8,071,170
SUBSIDIOS Y SUBVENCIONES	-
AYUDAS SOCIALES	11,618,007
PENSIONES Y JUBILACIONES	40,153,372
DONATIVOS	-
PARTICIPACIONES Y APORTACIONES	-
INTERESES, COMISIONES Y OTROS GASTOS DE LA DEUDA PÚBLICA	835,468
Intereses de la Deuda pública	835,468

**CUENTA PÚBLICA 2022.**  
**AYUNTAMIENTO DE SANTIAGO IXCUINTLA**  
**CONSOLIDACIÓN DEL ESTADO DE ACTIVIDADES**  
**PERIODO: 01 de enero al 31 de diciembre de 2022**

DESCRIPCIÓN	CIFRAS CONSOLIDADAS
Comisiones de la Deuda Pública	-
Gastos de la Deuda pública	-
Costos de Coberturas	-
Apoyos financieros	-
<b>OTROS GASTOS Y PÉRDIDAS EXTRAORDINARIAS</b>	<b>3,494,994</b>
Estimaciones, Depreciaciones, Deterioros, Obsolescencias y Amortizaciones	3,494,994
Provisiones	-
Disminución de Inventarios	-
Aumento por Insuficiencia de Estimaciones por Pérdida o Deterioro	-
Aumento por Insuficiencia de Provisiones	-
<b>INVERSIÓN PÚBLICA NO CAPITALIZABLE</b>	<b>24,426,574</b>
	-
<b>Total de Gastos y otras Perdidas</b>	<b>357,014,144</b>
	-
<b>Ahorro / Desahorro Neto del Ejercicio</b>	<b>13,392,829</b>

  
 \_\_\_\_\_  
 PROF. EDUARDO LUGO LÓPEZ  
 PRESIDENTE MUNICIPAL

  
 \_\_\_\_\_  
 ING. ERICK CASTILLO MARTÍNEZ  
 TESORERO MUNICIPAL

## CUENTA PÚBLICA 2022.

## AYUNTAMIENTO DE SANTIAGO IXCUINTLA

## CONSOLIDACIÓN DEL ESTADO DE ACTIVIDADES

PERIODO: 01 de enero al 31 de diciembre de 2022

DESCRIPCIÓN	AYUNTAMIENTO		OOMAPAS		D.I.F.		CIFRAS CONSOLIDADAS
	IMPORTE	AJUSTES	IMPORTE	AJUSTES	IMPORTE	AJUSTES	
<b>INGRESOS Y OTROS BENEFICIOS</b>							
INGRESOS DE GESTIÓN	20,403,174		21,376,577		-		41,779,751.00
IMPUESTOS	7,440,201						7,440,201
DERECHOS	10,567,712		21,375,095				31,942,807
PRODUCTOS DE TIPO CORRIENTE	103,419						103,419
APROVECHAMIENTOS DE TIPO CORRIENTE	2,291,843		1,481				2,293,325
INGRESOS POR VENTA DE BIENES Y SERVICIOS					-		-
PARTICIPACIONES, APORTACIONES, TRANSFERENCIAS, ASIGNACIONES, SUBSIDIOS Y OTRAS AYUDAS	328,424,678	-	5,130,865	(5,130,865)	7,642,735	(7,642,735)	328,424,677.73
PARTICIPACIONES Y APORTACIONES	328,424,678		-				328,424,678
TRANSFERENCIAS, ASIGNACIONES, SUBSIDIOS Y OTRAS AYUDAS	-		5,130,865	(5,130,865)	7,642,735	(7,642,735)	-
OTROS INGRESOS Y BENEFICIOS	202,545		-		-		202,544.86
<b>Total de Ingresos</b>	<b>349,030,397</b>	<b>-</b>	<b>26,507,442</b>	<b>(5,130,865)</b>	<b>7,642,735</b>	<b>(7,642,735)</b>	<b>370,406,974</b>
<b>GASTOS Y OTRAS PÉRDIDAS</b>							
GASTOS DE FUNCIONAMIENTO	239,455,847		22,414,131		6,544,581		268,414,559.12
SERVICIOS PERSONALES	181,210,126		18,669,780		4,498,672		204,378,577
MATERIALES Y SUMINISTROS	22,200,341		1,766,594		1,213,227		25,180,161
SERVICIOS GENERALES	36,045,381		1,977,758		832,682		38,855,821
TRANSFERENCIAS, ASIGNACIONES, SUBSIDIOS Y OTRAS AYUDAS	66,065,975		6,147,859		402,316		72,616,150.20
TRANSFERENCIAS INTERNAS Y ASIGNACIONES AL SECTOR PÚBLICO	20,844,771	(12,773,601)					8,071,170
SUBSIDIOS Y SUBVENCIONES	-						-
AYUDAS SOCIALES	5,067,832	-	6,147,859		402,316		11,618,007
PENSIONES Y JUBILACIONES	40,153,372						40,153,372
DONATIVOS							-
PARTICIPACIONES Y APORTACIONES	-						-
INTERESES, COMISIONES Y OTROS GASTOS DE LA DEUDA PÚBLICA	835,468						835,468
Intereses de la Deuda pública	835,468						835,468
Comisiones de la Deuda Pública	-						-
Gastos de la Deuda pública	-						-
Costos de Coberturas	-						-
Apoyos financieros	-						-
<b>OTROS GASTOS Y PÉRDIDAS EXTRAORDINARIAS</b>	<b>3,494,994</b>						<b>3,494,994</b>
Estimaciones, Depreciaciones, Deterioros, Obsolescencias y Amortizaciones	3,494,994						3,494,994

CUENTA PÚBLICA 2022.

AYUNTAMIENTO DE SANTIAGO IXCUINTLA

CONSOLIDACIÓN DEL ESTADO DE ACTIVIDADES


PERIODO: 01 de enero al 31 de diciembre de 2022


DESCRIPCIÓN	AYUNTAMIENTO		OOMAPAS		D.I.F.		CIFRAS CONSOLIDADAS
	IMPORTE	AJUSTES	IMPORTE	AJUSTES	IMPORTE	AJUSTES	
Provisiones	-						-
Disminución de Inventarios	-						-
Aumento por Insuficiencia de Estimaciones por Pérdida o Deterioro	-						-
Aumento por Insuficiencia de Provisiones	-						-
<b>INVERSIÓN PÚBLICA NO CAPITALIZABLE</b>	<b>24,426,574</b>						<b>24,426,574</b>
							-
<b>Total de Gastos y otras Perdidas</b>	<b>334,278,858</b>	<b>(12,773,601)</b>	<b>28,561,990</b>	<b>-</b>	<b>6,946,897</b>	<b>-</b>	<b>357,014,144</b>
							-
<b>Ahorro / Desahorro Neto del Ejercicio</b>	<b>14,751,539</b>	<b>12,773,601</b>	<b>(2,054,548)</b>	<b>(5,130,865)</b>	<b>695,839</b>	<b>(7,642,735)</b>	<b>13,392,829</b>

Cuenta Pública 2022  
**MUNICIPIO DE SANTIAGO IXCUINTLA NAYARIT**  
 Estado de Flujos de Efectivo Consolidado  
 Del 1 de Enero al 31 de Diciembre de 2022  
 (Pesos)

Concepto	CONSOLIDADO
<b>Flujos de Efectivo de las Actividades de Operación</b>	
<b>Origen</b>	
Impuestos	372,482,493
Cuotas y Aportaciones de Seguridad Social	7,440,201
Contribuciones de mejoras	0
Derechos	0
Productos de Tipo Corriente	31,942,807
Aprovechamientos de Tipo Corriente	103,419
Ingresos por Venta de Bienes y Servicios	2,293,324
Ingresos no Comprendidos en las Fracciones de la Ley de Ingresos Causados en Ejercicios Fiscales	0
Participaciones y Aportaciones	0
Transferencias, Asignaciones y Subsidios y Otras Ayudas	328,424,678
Otros Orígenes de Operación	0
	2,278,064
<b>Aplicación</b>	
Servicios Personales	310,801,542
Materiales y Suministros	190,851,801
Servicios Generales	23,507,473
Transferencias Internas y Asignaciones al Sector Público	36,977,449
Transferencias al resto del Sector Público	8,071,170
Subsidios y Subvenciones	0
Ayudas Sociales	0
Pensiones y Jubilaciones	11,585,447
Transferencias a Fideicomisos, Mandatos y Contratos Análogos	39,608,202
Transferencias a la Seguridad Social	0
Donativos	0
Transferencias al Exterior	0
Participaciones	0
Aportaciones	0
Convenios	0
Otras Aplicaciones de Operación	0
	0
<b>Flujos Netos de Efectivo por Actividades de Operación</b>	<b>61,880,951</b>
<b>Flujos de Efectivo de las Actividades de Inversión</b>	
<b>Origen</b>	
Bienes Inmuebles, Infraestructura y Construcciones en Proceso	0
Bienes Muebles	0
Otros Orígenes de Inversión	0
	0
<b>Aplicación</b>	
Bienes Inmuebles, Infraestructura y Construcciones en Proceso	51,851,751
Bienes Muebles	50,753,687
Otras Aplicaciones de Inversión	1,098,064
	0
<b>Flujos Netos de Efectivo por Actividades de Inversión</b>	<b>-51,851,751</b>
<b>Flujo de Efectivo de las Actividades de Financiamiento</b>	
<b>Origen</b>	
Endeudamiento Neto	22,400,000
Interno	22,400,000
Externo	22,400,000
Otros Orígenes de Financiamiento	0
	0
<b>Aplicación</b>	
Servicios de la Deuda	30,539,615
Interno	20,835,468
Externo	20,835,468
Otras Aplicaciones de Financiamiento	0
	9,704,147
<b>Flujos netos de Efectivo por Actividades de Financiamiento</b>	<b>-8,139,615</b>
<b>Incremento/Disminución Neta en el Efectivo y Equivalentes al Efectivo</b>	<b>1,889,585</b>
<b>Efectivo y Equivalentes al Efectivo al inicio del Ejercicio</b>	<b>9,353,973</b>
<b>Efectivo y Equivalentes al Efectivo al final del Ejercicio</b>	<b>11,243,558</b>

Bajo protesta de decir verdad declaramos que los Estados Financieros y sus Notas son razonablemente correctos y responsabilidad del emisor

  
 PROF. EDUARDO LUGO LÓPEZ  
 PRESIDENTE MUNICIPAL

  
 ING. ERICK CASTILLO MARTÍNEZ  
 TESORERO MUNICIPAL

Nota Pública 2022  
**MUNICIPIO ANTIAGO IXQUINTLA NAYARIT**  
 Estado de Flujos de Efectivo Consolidado  
 Del 1 de Enero al 31 de Diciembre de 2022

Concepto	MUNICIPIO	AJUSTE	CONMAPAS	AJUSTE	DIF	AJUSTE	CONSOLIDADO
<b>Flujos de Efectivo de las Actividades de Operación</b>							
<b>Origen</b>	350,147,241		26,980,994		8,127,858		372,482,493
Cuotas y Aportaciones de Seguridad Social	7,440,201		0		0		7,440,201
Contribuciones de mejoras	0		0		0		0
Derechos	0		0		0		0
Productos de Tipo Corriente	10,567,712		21,375,095		0		31,942,807
Aprovechamientos de Tipo Corriente	103,419		0		0		103,419
Ingresos por Venta de Bienes y Servicios	2,291,843		1,481		0		2,293,324
Ingresos no Comprendidos en las Fracciones de la Ley de Ingresos Causados en Ejercicios Fiscales Anteriores	0		0		0		0
Participaciones y Aportaciones	0		0		0		0
Transferencias, Asignaciones y Subsidios y Otras Ayudas	328,424,678		5,130,865	-5,130,865	7,642,735		328,424,678
Otros Orígenes de Operación	1,319,388		473,552		-485,123		2,278,064
<b>Aplicación</b>	289,651,218		26,777,028		6,946,897		310,601,542
Servicios Personales	169,467,212		16,885,918		4,498,672		180,851,801
Materiales y Suministros	20,527,652		1,766,594		1,213,227		23,507,473
Servicios Generales	34,169,109		1,976,658		832,682		36,977,449
Transferencias Internas y Asignaciones al Sector Público	20,844,771		0	-12,773,601	0		8,071,170
Transferencias al resto del Sector Público	0		0		0		0
Subsidios y Subvenciones	0		0		0		0
Ayudas Sociales	0		0		0		0
Pensiones y Jubilaciones	5,035,272		6,147,859		402,316		11,585,447
Transferencias a Fideicomisos, Mandatos y Contratos Análogos	39,608,202		0		0		39,608,202
Transferencias a la Seguridad Social	0		0		0		0
Donativos	0		0		0		0
Transferencias al Exterior	0		0		0		0
Participaciones	0		0		0		0
Aportaciones	0		0		0		0
Convencios	0		0		0		0
Otras Aplicaciones de Operación	0		0		0		0
<b>Flujos Netos de Efectivo por Actividades de Operación</b>	60,496,023		203,966		1,180,962		61,880,951
<b>Flujos de Efectivo de las Actividades de Inversión</b>							
<b>Origen</b>	0		0		0		0
Bienes Inmuebles, Infraestructura y Construcciones en Proceso	0		0		0		0
Bienes Muebles	0		0		0		0
Otros Orígenes de Inversión	0		0		0		0
<b>Aplicación</b>	51,046,655		109,257		695,839		51,851,751
Bienes Inmuebles, Infraestructura y Construcciones en Proceso	50,644,430		109,257		695,839		50,753,687
Bienes Muebles	402,225		0		0		1,098,064
Otras Aplicaciones de Inversión	0		0		0		0
<b>Flujos Netos de Efectivo por Actividades de Inversión</b>	-51,046,655		-109,257		-695,839		-51,851,751
<b>Flujo de Efectivo de las Actividades de Financiamiento</b>							
<b>Origen</b>	22,400,000		0		0		22,400,000
Endeudamiento Neto	22,400,000		0		0		22,400,000
Interno	0		0		0		0
Externo	22,400,000		0		0		22,400,000
Otros Orígenes de Financiamiento	0		0		0		0
<b>Aplicación</b>	30,539,615		0		0		30,539,615
Servicios de la Deuda	30,539,615		0		0		20,835,468
Interno	0		0		0		0
Externo	20,835,468		0		0		20,835,468
Otras Aplicaciones de Financiamiento	0		0		0		0
Otros Orígenes de Financiamiento	9,704,147		0		0		9,704,147
<b>Flujos netos de Efectivo por Actividades de Financiamiento</b>	-8,139,615		0		0		-8,139,615
<b>Incremento/Disminución Neta en el Efectivo y Equivalentes al Efectivo</b>	1,308,763		94,709		485,123		1,889,585
<b>Efectivo y Equivalentes al Efectivo al Inicio del Ejercicio</b>	7,333,433		956,993		1,063,547		9,353,973
<b>Efectivo y Equivalentes al Efectivo al final del Ejercicio</b>	8,642,196		1,051,702		1,548,670		11,243,558

Bajo protesta de decir verdad declaramos que los Estados Financieros y sus Notas son razonablemente correctos y responsabilidad del emisor



Cuenta Pública 2022  
MUNICIPIO DE SANTIAGO IXCUINTLA NAYARIT  
Estado de Cambios en la Situación Financiera  
Del 1 de Enero al 31 de Diciembre de 2022  
(Pesos)

Concepto	Origen	Aplicación
	Consolidado	Consolidado
<b>ACTIVO</b>	<b>3,494,994</b>	<b>32,463,277</b>
<b>Activo Circulante</b>	<b>0</b>	<b>4,996,340</b>
Efectivo y Equivalentes	0	1,794,876
Derechos a Recibir Efectivo o Equivalentes	0	2,972,669
Derechos a Recibir Bienes o Servicios	0	225,017
Inventarios	0	3,778
Almacenes	0	0
Estimación por Pérdida o Deterioro de Activos Circulantes	0	0
Otros Activos Circulantes	0	0
<b>Activo No Circulante</b>	<b>3,494,994</b>	<b>27,466,937</b>
Inversiones Financieras a Largo Plazo	0	0
Derechos a Recibir Efectivo o Equivalentes a Largo Plazo	0	0
Bienes Inmuebles, Infraestructura y Construcciones en Proceso	0	26,217,856
Bienes Muebles	0	1,249,081
Activos Intangibles	0	0
Depreciación, Deterioro y Amortización Acumulada de Bienes	3,494,994	0
Activos Diferidos	0	0
Estimación por Pérdida o Deterioro de Activos no Circulantes	0	0
Otros Activos no Circulantes	0	0
<b>PASIVO</b>	<b>66,658,628</b>	<b>55,259,432</b>
<b>Pasivo Circulante</b>	<b>5,368,202</b>	<b>55,259,432</b>
Cuentas por Pagar a Corto Plazo	2,968,202	55,259,432
Documentos por Pagar a Corto Plazo	0	0
Porción a Corto Plazo de la Deuda Pública a Largo Plazo	2,400,000	0
Títulos y Valores a Corto Plazo	0	0
Pasivos Diferidos a Corto Plazo	0	0
Fondos y Bienes de Terceros en Garantía y/o Administración a Corto Plazo	0	0
Provisiones a Corto Plazo	0	0
Otros Pasivos a Corto Plazo	0	0
<b>Pasivo No Circulante</b>	<b>61,290,426</b>	<b>0</b>
Cuentas por Pagar a Largo Plazo	0	0
Documentos por Pagar a Largo Plazo	0	0
Deuda Pública a Largo Plazo	0	0
Pasivos Diferidos a Largo Plazo	0	0
Fondos y Bienes de Terceros en Garantía y/o en Administración a Largo Plazo	0	0
Provisiones a Largo Plazo	61,290,426	0
<b>HACIENDA PÚBLICA/ PATRIMONIO</b>	<b>160,298,140</b>	<b>142,729,054</b>
<b>Hacienda Pública/Patrimonio Contribuido</b>	<b>0</b>	<b>0</b>
Aportaciones	0	0
Donaciones de Capital	0	0
Actualización de la Hacienda Pública / Patrimonio	0	0
<b>Hacienda Pública/Patrimonio Generado</b>	<b>160,298,140</b>	<b>142,729,054</b>
Resultados del Ejercicio (Ahorro / Desahorro)	155,871,865	0
Resultados de Ejercicios Anteriores	250,018	142,729,054
Revalúos	0	0
Reservas	0	0
Rectificaciones de Resultados de Ejercicios Anteriores	4,176,257	0
<b>Exceso o Insuficiencia en la Actualización de la Hacienda Pública/Patrimonio</b>	<b>0</b>	<b>0</b>
Resultado por Posición Monetaria	0	0
Resultado por Tenencia de Activos no Monetarios	0	0

Bajo protesta de decir verdad declaramos que los Estados Financieros y sus Notas son razonablemente correctos y responsabilidad del emisor

PROF. EDUARDO LUGO LÓPEZ  
PRESIDENTE MUNICIPAL

ING. ERICK CASTILLO MARTÍNEZ  
TESORERO MUNICIPAL

Cuenta Pública 2022  
MUNICIPIO DE SANTIAGO IXCUINTLA NAYARIT  
Estado de Cambios en la Situación Financiera  
Del 1 de Enero al 31 de Diciembre de 2022  
(Pesos)

Concepto	Origen				Aplicación			
	Ayuntamiento	OOMAPAS	DIF	Consolidado	Ayuntamiento	OOMAPAS	DIF	Consolidado
<b>ACTIVO</b>	<b>3,494,994</b>	<b>0</b>	<b>0</b>	<b>3,494,994</b>	<b>30,853,784</b>	<b>428,531</b>	<b>1,180,962</b>	<b>32,463,277</b>
<b>Activo Circulante</b>	<b>0</b>	<b>0</b>	<b>0</b>	<b>0</b>	<b>4,191,943</b>	<b>319,274</b>	<b>485,123</b>	<b>4,996,340</b>
Efectivo y Equivalentes	0	0	0	0	1,309,753	0	485,123	1,794,876
Derechos a Recibir Efectivo o Equivalentes	0	0	0	0	2,877,960	94,709		2,972,669
Derechos a Recibir Bienes o Servicios	0	0	0	0	4,230	220,787		225,017
Inventarios	0	0	0	0	0	3,778		3,778
Almacenes	0	0	0	0	0	0		0
Estimación por Pérdida o Deterioro de Activos Circulantes	0	0	0	0	0	0		0
Otros Activos Circulantes	0	0	0	0	0	0		0
<b>Activo No Circulante</b>	<b>3,494,994</b>	<b>0</b>	<b>0</b>	<b>3,494,994</b>	<b>26,661,841</b>	<b>109,257</b>	<b>695,839</b>	<b>27,466,937</b>
Inversiones Financieras a Largo Plazo	0	0	0	0	0	0		0
Derechos a Recibir Efectivo o Equivalentes a Largo Plazo	0	0	0	0	0	0		0
Bienes Inmuebles, Infraestructura y Construcciones en Proceso	0	0	0	0	26,217,856			26,217,856
Bienes Muebles	0	0	0	0	443,985	109,257	685,839	1,249,081
Activos Intangibles	0	0	0	0	0	0		0
Depreciación, Deterioro y Amortización Acumulada de Bienes	3,494,994	0	0	3,494,994	0	0		0
Activos Diferidos	0	0	0	0	0	0		0
Estimación por Pérdida o Deterioro de Activos no Circulantes	0	0	0	0	0	0		0
Otros Activos no Circulantes	0	0	0	0	0	0		0
<b>PASIVO</b>	<b>63,690,426</b>	<b>2,483,079</b>	<b>485,123</b>	<b>66,658,628</b>	<b>55,259,432</b>	<b>0</b>	<b>0</b>	<b>55,259,432</b>
<b>Pasivo Circulante</b>	<b>2,400,000</b>	<b>2,483,079</b>	<b>485,123</b>	<b>5,368,202</b>	<b>55,259,432</b>	<b>0</b>	<b>0</b>	<b>55,259,432</b>
Cuentas por Pagar a Corto Plazo	0	2,483,079	485,123	2,968,202	55,259,432			55,259,432
Documentos por Pagar a Corto Plazo	0	0	0	0	0			0
Porción a Corto Plazo de la Deuda Pública a Largo Plazo	2,400,000	0	0	2,400,000	0			0
Títulos y Valores a Corto Plazo	0	0	0	0	0			0
Pasivos Diferidos a Corto Plazo	0	0	0	0	0			0
Fondos y Bienes de Terceros en Garantía y/o Administración a Corto Plazo	0	0	0	0	0			0
Provisiones a Corto Plazo	0	0	0	0	0			0
Otros Pasivos a Corto Plazo	0	0	0	0	0			0
<b>Pasivo No Circulante</b>	<b>61,290,426</b>	<b>0</b>	<b>0</b>	<b>61,290,426</b>	<b>0</b>	<b>0</b>	<b>0</b>	<b>0</b>
Cuentas por Pagar a Largo Plazo	0	0	0	0	0			0
Documentos por Pagar a Largo Plazo	0	0	0	0	0			0
Deuda Pública a Largo Plazo	0	0	0	0	0			0
Pasivos Diferidos a Largo Plazo	0	0	0	0	0			0
Fondos y Bienes de Terceros en Garantía y/o en Administración a Largo Plazo	0	0	0	0	0			0
Provisiones a Largo Plazo	61,290,426	0	0	61,290,426	0			0
<b>HACIENDA PÚBLICA/ PATRIMONIO</b>	<b>159,232,890</b>	<b>369,411</b>	<b>695,839</b>	<b>160,298,140</b>	<b>140,305,095</b>	<b>2,423,959</b>	<b>0</b>	<b>142,729,054</b>
<b>Hacienda Pública/Patrimonio Contribuido</b>	<b>0</b>	<b>0</b>	<b>0</b>	<b>0</b>	<b>0</b>	<b>0</b>	<b>0</b>	<b>0</b>
Aportaciones	0	0	0	0	0			0
Donaciones de Capital	0	0	0	0	0			0
Actualización de la Hacienda Pública / Patrimonio	0	0	0	0	0			0
<b>Hacienda Pública/Patrimonio Generado</b>	<b>159,232,890</b>	<b>369,411</b>	<b>695,839</b>	<b>160,298,140</b>	<b>140,305,095</b>	<b>2,423,959</b>	<b>0</b>	<b>142,729,054</b>
Resultados del Ejercicio (Ahorro / Desahorro)	155,056,633	369,411	445,821	155,871,865	0	0	0	0
Resultados de Ejercicios Anteriores	0	0	250,018	250,018	140,305,095	2,423,959	0	142,729,054
Revalúos	0	0	0	0	0			0
Reservas	0	0	0	0	0			0
Rectificaciones de Resultados de Ejercicios Anteriores	4,176,257	0	0	4,176,257	0			0
<b>Exceso o Insuficiencia en la Actualización de la Hacienda Pública/Patrimonio</b>	<b>0</b>	<b>0</b>	<b>0</b>	<b>0</b>	<b>0</b>	<b>0</b>	<b>0</b>	<b>0</b>
Resultado por Posición Monetaria	0	0	0	0	0			0
Resultado por Tenencia de Activos no Monetarios	0	0	0	0	0			0

Bajo protesta de decir verdad declaramos que los Estados Financieros y sus Notas son razonablemente correctos y responsabilidad del emisor

**C** **o** **n** **s** **i** **d** **e** **P** **u** **b** **l** **i** **c** **a** **2** **0** **2** **2**  
**MUNICIPIO DE SANTIAGO IXCUINTLA NAYARIT**  
**Estado de Variación en la Hacienda Pública Consolidado**  
**Del 1 de Enero al 31 de Diciembre de 2022**

Concepto	Hacienda Pública/ Patrimonio Contribuido	Hacienda Pública/ Patrimonio Generado de Ejercicios	Hacienda Pública/ Patrimonio Generado del Ejercicio	Exceso o Insuficiencia en la Actualización de la Hacienda Pública / Patrimonio	TOTAL CONSOLIDADO
	CONSOLIDADO				
<b>HACIENDA PÚBLICA/PATRIMONIO CONTRIBUIDO NETO 2019</b>					
Aportaciones	0	0	0	0	0
Donaciones de Capital	0	0	0	0	0
Actualización de la Hacienda Pública/ Patrimonio	0	0	0	0	0
<b>HACIENDA PÚBLICA / PATRIMONIO GENERADO NETO 2019</b>					
Resultados del Ejercicio (Ahorro/Desahorro)		12,075,258	-142,479,036		-130,403,778
Resultados de Ejercicios Anteriores		31,210,334	-142,479,036		-142,479,036
Revalúos		0	0		0
Reservas		0	0		0
Rectificaciones de Resultados de Ejercicios Anteriores		-19,135,076			-19,135,076
<b>EXCESO O INSUFICIENCIA EN LA ACTUALIZACIÓN DE LA HACIENDA PÚBLICA/ PATRIMONIO NETO 2019</b>					
Resultado por Posición Monetaria					0
Resultado por Tenencia de Activos no Monetarios					0
<b>HACIENDA PÚBLICA / PATRIMONIO NETO FINAL 2019</b>	<b>0</b>	<b>12,075,258</b>	<b>-142,479,036</b>	<b>0</b>	<b>-130,403,778</b>
<b>CAMBIOS EN LA HACIENDA PÚBLICA/PATRIMONIO</b>					
Aportaciones	0	0	0	0	0
Donaciones de Capital	0	0	0	0	0
Actualización de la Hacienda Pública/ Patrimonio	0	0	0	0	0
<b>VARIACIONES DE LA HACIENDA PÚBLICA / PATRIMONIO GENERADO NETO 2020</b>					
Resultados del Ejercicio (Ahorro/Desahorro)		-142,479,036	160,048,123		17,569,086
Resultados de Ejercicios Anteriores		-142,479,036	13,392,829		13,392,829
Revalúos		0	142,479,036		0
Reservas		0	0		0
Rectificaciones de Resultados de Ejercicios Anteriores		0	4,176,257		4,176,257
<b>CAMBIOS EN EL EXCESO O INSUFICIENCIA EN LA ACTUALIZACIÓN DE LA HACIENDA PÚBLICA/ PATRIMONIO NETO 2018</b>					
Resultado por Posición Monetaria					0
Resultado por Tenencia de Activos no Monetarios					0
<b>HACIENDA PÚBLICA / PATRIMONIO NETO FINAL 2020</b>	<b>0</b>	<b>-130,403,778</b>	<b>17,569,086</b>	<b>0</b>	<b>-112,834,692</b>

Bajo protesta de decir verdad declaramos que los Estados Financieros y sus Notas son razonablemente correctos y responsabilidad del emisor

  
**PROF. EDUARDO JUGO LÓPEZ**  
 PRESIDENTE MUNICIPAL

  
**ING. ERICK CASTILLO MARTÍNEZ**  
 TESORERO MUNICIPAL

Concepto	Hacienda Pública/ Patrimonio Contribuido		Hacienda Pública/ Patrimonio Generado de Ejercicios Anteriores				Hacienda Pública/ Patrimonio Generado del Ejercicio				Exceso o Insuficiencia en la Actualización de la Hacienda Pública / Patrimonio	Total Municipio	Total OOMAPAS	Total DIF	TOTAL CONSOLIDADO	
	Municipio		CONSOLIDADO		Municipio		CONSOLIDADO		DIF	DIF						
<b>HACIENDA PÚBLICA/PATRIMONIO CONTRIBUIDO NETO 2019</b>	0	0	0	0	0	0	0	0	0	0	0	0	0	0	0	0
Aportaciones	0	0	0	0	0	0	0	0	0	0	0	0	0	0	0	0
Donaciones de Capital	0	0	0	0	0	0	0	0	0	0	0	0	0	0	0	0
Actualización de la Hacienda Pública/ Patrimonio	0	0	0	0	0	0	0	0	0	0	0	0	0	0	0	0
<b>HACIENDA PÚBLICA / PATRIMONIO GENERADO NETO 2019</b>	21,510,928	-10,007,603	571,933	12,075,258	-2,423,959	250,018	-142,479,036	821,951	-118,794,167	-12,431,562	-130,403,778	0	0	0	0	0
Resultados del Ejercicio (Ahorro/Desahorro)	0	0	0	0	0	0	0	0	0	0	0	0	0	0	0	0
Resultados de Ejercicios Anteriores	40,646,004	-10,007,603	571,933	31,210,334	-2,423,959	250,018	-142,479,036	250,018	-140,305,095	-2,423,959	-142,479,036	0	0	0	0	0
Reservas	0	0	0	0	0	0	0	0	0	0	0	0	0	0	0	0
Rectificaciones de Resultados de Ejercicios Anteriores	-19,135,076	0	0	-19,135,076	0	0	-19,135,076	0	-18,135,076	0	-18,135,076	0	0	0	0	-18,135,076
<b>EXCESO O INSUFICIENCIA EN LA ACTUALIZACIÓN DE LA HACIENDA PÚBLICA/ PATRIMONIO NETO 2019</b>	0	0	0	0	0	0	0	0	0	0	0	0	0	0	0	0
Resultado por Posición Monetaria	0	0	0	0	0	0	0	0	0	0	0	0	0	0	0	0
Resultado por Tenencia de Activos no Monetarios	0	0	0	0	0	0	0	0	0	0	0	0	0	0	0	0
<b>HACIENDA PÚBLICA / PATRIMONIO NETO_FINAL 2019</b>	21,510,928	-10,007,603	571,933	12,075,258	-2,423,959	250,018	-142,479,036	821,951	-118,794,167	-12,431,562	-130,403,778	0	0	0	0	0
<b>CAMBIO EN LA HACIENDA PÚBLICA/PATRIMONIO CONTRIBUIDO</b>	0	0	0	0	0	0	0	0	0	0	0	0	0	0	0	0
Aportaciones	0	0	0	0	0	0	0	0	0	0	0	0	0	0	0	0
Donaciones de Capital	0	0	0	0	0	0	0	0	0	0	0	0	0	0	0	0
Actualización de la Hacienda Pública/ Patrimonio	0	0	0	0	0	0	0	0	0	0	0	0	0	0	0	0
<b>VARIACIONES DE LA HACIENDA PÚBLICA / PATRIMONIO GENERADO NETO 2020</b>	-140,305,095	-2,423,959	250,018	-142,479,036	369,411	445,821	160,046,123	695,839	19,927,796	-2,054,548	17,569,086	0	0	0	0	0
Resultados del Ejercicio (Ahorro/Desahorro)	0	0	0	0	0	0	0	0	0	0	0	0	0	0	0	0
Resultados de Ejercicios Anteriores	14,751,539	-2,054,548	695,839	13,392,829	-2,054,548	695,839	13,392,829	695,839	14,751,539	-2,054,548	13,392,829	0	0	0	0	0
Reservas	140,305,095	-2,423,959	250,018	-142,479,036	2,423,959	-250,018	142,479,036	-250,018	140,305,095	-2,423,959	142,479,036	0	0	0	0	0
Rectificaciones de Resultados de Ejercicios Anteriores	0	0	0	0	0	0	0	0	0	0	0	0	0	0	0	0
<b>CAMBIO EN EL EXCESO O INSUFICIENCIA EN LA ACTUALIZACIÓN DE LA HACIENDA PÚBLICA/ PATRIMONIO NETO 2018</b>	0	0	0	0	0	0	0	0	0	0	0	0	0	0	0	0
Resultado por Posición Monetaria	0	0	0	0	0	0	0	0	0	0	0	0	0	0	0	0
Resultado por Tenencia de Activos no Monetarios	0	0	0	0	0	0	0	0	0	0	0	0	0	0	0	0
<b>HACIENDA PÚBLICA / PATRIMONIO NETO_FINAL 2020</b>	-118,794,167	-12,431,562	821,951	-130,403,778	-2,054,548	695,839	-17,569,086	1,517,790	-98,866,371	-14,466,110	-112,834,692	0	0	0	0	0