



MUNICIPIO DE SANTIAGO IXCUINTLA NAYARIT

ESTADO DE NAYARIT

Estado sobre el ejercicio de los Ingresos por Ente Público/ Clasificación Económica/Rubro/Tipo

Usu: DELMURO

Rep: rptEstadoPresupuestoIngresosCL_RB_TP

Fecha y 26/abr./2022

hora de Impresión | 10:24 p. m.

Del 01/ene./2021 Al 31/dic./2021

Rubros de los Ingresos	Ingreso Estimado	Ampliaciones / (Reducciones)	Ingreso Modificado	Ingresos Devengados	Ingresos Recaudados	Avance de Recaudación / (Recaudación / Estimación)	Ingresos Excedentes
1 INGRESOS CORRIENTES							
0 INGRESOS DERIVADOS DE FINANCIAMIENTOS							
01 Endeudamiento interno	\$0.00	\$20,000,000.00	\$20,000,000.00	\$20,000,000.00	\$20,000,000.00	100.00 %	\$20,000,000.00
02 Endeudamiento externo	\$0.00	\$0.00	\$0.00	\$0.00	\$0.00	0.00 %	\$0.00
03 Financiamiento Interno	\$0.00	\$0.00	\$0.00	\$0.00	\$0.00	0.00 %	\$0.00
1 IMPUESTOS	\$5,999,182.08	\$1,672,570.78	\$7,671,752.86	\$6,798,015.19	\$6,798,015.19	88.61 %	\$798,833.11
11 Impuestos sobre los ingresos	\$0.00	\$0.00	\$0.00	\$0.00	\$0.00	0.00 %	\$0.00
12 Impuestos sobre el patrimonio	\$5,999,180.08	\$1,672,570.78	\$7,671,750.86	\$6,798,015.19	\$6,798,015.19	88.61 %	\$798,835.11
13 Impuestos sobre la producción, el consumo y las transacciones	\$0.00	\$0.00	\$0.00	\$0.00	\$0.00	0.00 %	\$0.00
14 Impuestos al comercio exterior	\$0.00	\$0.00	\$0.00	\$0.00	\$0.00	0.00 %	\$0.00
15 Impuestos sobre Nóminas y Asimilables	\$0.00	\$0.00	\$0.00	\$0.00	\$0.00	0.00 %	\$0.00
16 Impuestos Ecológicos	\$0.00	\$0.00	\$0.00	\$0.00	\$0.00	0.00 %	\$0.00
17 Accesorios de Impuestos	\$0.00	\$0.00	\$0.00	\$0.00	\$0.00	0.00 %	\$0.00
18 Otros Impuestos	\$2.00	\$0.00	\$2.00	\$0.00	\$0.00	0.00 %	-\$2.00
19 Impuestos no Comprendidos en la Ley de Ingresos Vigente, Causados en Ejercicios Fiscales Anteriores Pendientes de Liquidación o Pago	\$0.00	\$0.00	\$0.00	\$0.00	\$0.00	0.00 %	\$0.00
2 CUOTAS Y APORTACIONES DE SEGURIDAD SOCIAL							
21 Aportaciones para Fondos de Vivienda	\$0.00	\$0.00	\$0.00	\$0.00	\$0.00	0.00 %	\$0.00
22 Cuotas para la Seguridad Social	\$0.00	\$0.00	\$0.00	\$0.00	\$0.00	0.00 %	\$0.00
23 Cuotas de Ahorro para el Retiro	\$0.00	\$0.00	\$0.00	\$0.00	\$0.00	0.00 %	\$0.00
24 Otras Cuotas y Aportaciones para la seguridad social	\$0.00	\$0.00	\$0.00	\$0.00	\$0.00	0.00 %	\$0.00
25 Accesorios de Cuotas y Aportaciones de Seguridad Social	\$0.00	\$0.00	\$0.00	\$0.00	\$0.00	0.00 %	\$0.00
3 CONTRIBUCIONES DE MEJORAS							
31 Contribuciones de Mejoras por Obras P ^u blicas	\$0.00	\$0.00	\$0.00	\$0.00	\$0.00	0.00 %	\$0.00
39 Contribuciones de Mejoras no Comprendidas en la Ley de Ingresos Vigente, Causadas en Ejercicios Fiscales Anteriores Pendientes de Liquidación o Pago	\$0.00	\$0.00	\$0.00	\$0.00	\$0.00	0.00 %	\$0.00
4 DERECHOS							
41 Derechos por el uso, goce, aprovechamiento o explotación de bienes de dominio público	\$6,232,302.46	\$95,299.88	\$6,327,602.34	\$570,709.78	\$9,315,400.67	61.53 %	-\$4,503,972.62
43 Derechos por prestación de servicios	\$1,738,989.22	\$685,932.48	\$2,424,921.70	\$2,251,884.17	\$2,251,884.17	92.86 %	\$512,894.95
44 Otros Derechos	\$5,848,081.61	\$537,379.74	\$6,385,461.35	\$6,492,806.72	\$6,492,806.72	101.68 %	\$644,725.11
45 Accesorios de Derechos	\$0.00	\$0.00	\$0.00	\$0.00	\$0.00	0.00 %	\$0.00



MUNICIPIO DE SANTIAGO XICUINTLA NAYARIT
ESTADO DE NAYARIT
Estado sobre el ejercicio de los Ingresos por Ente Público/ Clasificación Económica/Rubro/Tipo

Usu: DELMURO

Rep: rptEstadoPresupuestohIngresosCL_RB_TP

Del 01/ene./2021 Al 31/dic./2021

Fecha y hora de Impresión | 26abr./2022 | 10:24 p. m.

49	Derechos no Comprendidos en la Ley de Ingresos Vigente, Causados en Ejercicios Fiscales Anteriores Pendientes de Liquidación o Pago	\$0.00	\$0.00	\$0.00	\$0.00	\$0.00	0.00 %	\$0.00	\$0.00
5	PRODUCTOS	\$23,398.50	\$23,398.50	\$23,398.50	\$23,398.50	\$48,525.00	207.38 %	\$48,525.00	\$25,126.50
51	Productos	\$23,398.50	\$23,398.50	\$23,398.50	\$23,398.50	\$48,525.00	207.38 %	\$48,525.00	\$25,126.50
59	Productos no Comprendidos en la Ley de Ingresos Vigente, Causados en Ejercicios Fiscales Anteriores Pendientes de Liquidación o Pago	\$0.00	\$0.00	\$0.00	\$0.00	\$0.00	0.00 %	\$0.00	\$0.00
6	APROVECHAMIENTOS	\$1,848,078.03	\$565,526.32	\$2,413,604.35	\$1,815,852.44	\$1,815,852.44	75.23 %	\$1,815,852.44	-\$32,223.59
61	Aprovechamientos	\$1,838,076.03	\$565,526.32	\$2,403,602.35	\$1,815,852.44	\$1,815,852.44	75.54 %	\$1,815,852.44	-\$22,223.59
62	Aprovechamientos Patrimoniales	\$0.00	\$0.00	\$0.00	\$0.00	\$0.00	0.00 %	\$0.00	\$0.00
63	Accesorios de Aprovechamientos	\$10,002.00	\$0.00	\$10,002.00	\$0.00	\$0.00	0.00 %	\$0.00	-\$10,002.00
69	Aprovechamientos no Comprendidos en la Ley de Ingresos Vigente, Causados en Ejercicios Fiscales Anteriores Pendientes de Liquidación o Pago	\$0.00	\$0.00	\$0.00	\$0.00	\$0.00	0.00 %	\$0.00	\$0.00
	INGRESOS CORRIENTES	\$21,690,031.90	\$23,556,709.20	\$45,246,741.10	\$37,977,793.30	\$37,977,793.30	83.93 %	\$37,977,793.30	\$16,287,761.40
2	INGRESOS DE CAPITAL								
7	INGRESOS POR VENTA DE BIENES, PRESTACION DE SERVICIOS Y OTROS INGRESOS	\$0.00	\$0.00	\$0.00	\$0.00	\$0.00	0.00 %	\$0.00	\$0.00
71	Ingresos por Venta de Bienes y Prestación de Servicios de Instituciones Públicas de Seguridad Social	\$0.00	\$0.00	\$0.00	\$0.00	\$0.00	0.00 %	\$0.00	\$0.00
72	Ingresos por Venta de Bienes y Prestación de Servicios de Empresas Productivas del Estado	\$0.00	\$0.00	\$0.00	\$0.00	\$0.00	0.00 %	\$0.00	\$0.00
73	Ingresos por Venta de Bienes y Prestación de Servicios de Entidades Paraestatales y Fideicomisos No Empresariales y No Financieros	\$0.00	\$0.00	\$0.00	\$0.00	\$0.00	0.00 %	\$0.00	\$0.00
74	Ingresos por Venta de Bienes y Prestación de Servicios de Entidades Paraestatales Empresariales No Financieras con Participación Estatal Mayoritaria	\$0.00	\$0.00	\$0.00	\$0.00	\$0.00	0.00 %	\$0.00	\$0.00
75	Ingresos por Venta de Bienes y Prestación de Servicios de Entidades Paraestatales Empresariales Financieras Monetarias con Participación Estatal Mayoritaria	\$0.00	\$0.00	\$0.00	\$0.00	\$0.00	0.00 %	\$0.00	\$0.00
76	Ingresos por Venta de Bienes y Prestación de Servicios de Entidades Paraestatales Empresariales Financieras No Monetarias con Participación Estatal Mayoritaria	\$0.00	\$0.00	\$0.00	\$0.00	\$0.00	0.00 %	\$0.00	\$0.00
77	Ingresos por Venta de Bienes y Prestación de Servicios de Fideicomisos Financieros Públicos con Participación Estatal Mayoritaria	\$0.00	\$0.00	\$0.00	\$0.00	\$0.00	0.00 %	\$0.00	\$0.00
78	Ingresos por Venta de Bienes y Prestación de Servicios de los Poderes Legislativo y Judicial, y de los Órganos Autónomos	\$0.00	\$0.00	\$0.00	\$0.00	\$0.00	0.00 %	\$0.00	\$0.00
79	Otros Ingresos	\$0.00	\$0.00	\$0.00	\$0.00	\$0.00	0.00 %	\$0.00	\$0.00
8	PARTICIPACIONES, APORTACIONES, CONVENIOS, INCREMENTOS DERIVADOS DE LA COLABORACION FISCAL Y FONDOS DISTINTOS DE APORTACIONES	\$320,455,862.11	\$5,057,124.65	\$325,512,986.76	\$301,780,052.08	\$301,780,052.08	92.70 %	\$301,780,052.08	-\$18,675,610.03
81	Participaciones	\$187,754,702.37	\$5,057,124.65	\$192,811,827.02	\$175,181,535.35	\$175,181,535.35	90.85 %	\$175,181,535.35	-\$12,573,167.02



MUNICIPIO DE SANTIAGO IXCUINTLA NAYARIT
ESTADO DE NAYARIT

Estado sobre el ejercicio de los Ingresos por Ente Público/ Clasificación Económica/Rubro/Tipo

Urr: DELMURO

Rep: rptEstadoPresupuestofIngresosCL_RE_TP

Fecha y 26abr./2022

hora de Impresión | 10:24 p. m.

Del 01/ene./2021 Al 31/dic./2021

	Ingreso Estimado	Ampliaciones / (Reducciones)	Ingreso Modificado	Ingresos Devengados	Ingresos Recaudados	Avance de Recaudación (Recaudación / Estimación)	Ingresos Excedentes
82 Aportaciones	\$132,701,159.74	\$0.00	\$132,701,159.74	\$126,598,516.73	\$126,598,516.73	95.40 %	-\$6,102,643.01
83 Convenios	\$0.00	\$0.00	\$0.00	\$0.00	\$0.00	0.00 %	\$0.00
84 Incentivos Derivados de la Colaboración Fiscal	\$0.00	\$0.00	\$0.00	\$0.00	\$0.00	0.00 %	\$0.00
85 Fondos Distintos de Aportaciones	\$0.00	\$0.00	\$0.00	\$0.00	\$0.00	0.00 %	\$0.00
9 TRANSFERENCIAS, ASIGNACIONES, SUBSIDIOS Y SUBVENCIONES, Y PENSIONES Y JUBILACIONES	\$2.00	\$0.00	\$2.00	\$0.00	\$0.00	0.00 %	-\$2.00
91 Transferencias y Asignaciones	\$0.00	\$0.00	\$0.00	\$0.00	\$0.00	0.00 %	\$0.00
93 Subsidios y Subvenciones	\$2.00	\$0.00	\$2.00	\$0.00	\$0.00	0.00 %	-\$2.00
95 Pensiones y Jubilaciones	\$0.00	\$0.00	\$0.00	\$0.00	\$0.00	0.00 %	\$0.00
97 Transferencias del Fondo Mexicano del Petróleo para la Estabilización y el Desarrollo	\$0.00	\$0.00	\$0.00	\$0.00	\$0.00	0.00 %	\$0.00
INGRESOS DE CAPITAL	\$320,455,864.11	\$5,057,124.65	\$325,512,988.76	\$301,780,052.08	\$301,780,052.08	92.70 %	-\$18,675,812.03
ZZ TOTAL	\$342,145,896.01	\$28,613,833.85	\$370,759,729.86	\$339,757,845.38	\$339,757,845.38	91.63 %	-\$2,388,050.63
	\$342,145,896.01	\$28,613,833.85	\$370,759,729.86	\$339,757,845.38	\$339,757,845.38	91.63 %	-\$2,388,050.63

Estado Analítico de Ingresos por Fuente de Financiamiento

	Ingreso Estimado	Ampliaciones / (Reducciones)	Ingreso Modificado	Ingresos Devengados	Ingresos Recaudados	Avance de Recaudación (Recaudación / Estimación)	Ingresos Excedentes
Tributarios							
11 Impuestos sobre los ingresos	\$0.00	\$0.00	\$0.00	\$0.00	\$0.00	0.00 %	\$0.00
12 Impuestos sobre el patrimonio	\$5,999,180.08	\$1,672,570.78	\$7,671,750.86	\$6,798,015.19	\$6,798,015.19	88.61 %	\$798,835.11
13 Impuestos sobre la producción, el consumo y las transacciones	\$0.00	\$0.00	\$0.00	\$0.00	\$0.00	0.00 %	\$0.00
14 Impuestos al comercio exterior	\$0.00	\$0.00	\$0.00	\$0.00	\$0.00	0.00 %	\$0.00
15 Impuestos sobre Nóminas y Asimilables	\$0.00	\$0.00	\$0.00	\$0.00	\$0.00	0.00 %	\$0.00
16 Impuestos Ecológicos	\$0.00	\$0.00	\$0.00	\$0.00	\$0.00	0.00 %	\$0.00
17 Accesorios de Impuestos	\$0.00	\$0.00	\$0.00	\$0.00	\$0.00	0.00 %	\$0.00
18 Otros Impuestos	\$2.00	\$0.00	\$2.00	\$0.00	\$0.00	0.00 %	-\$2.00
19 Impuestos no Comprendidos en la Ley de Ingresos Vigente, Causados en Ejercicios Fiscales Anteriores Pendientes de Liquidación o Pago	\$0.00	\$0.00	\$0.00	\$0.00	\$0.00	0.00 %	\$0.00
Subtotal Tributarios	\$5,999,182.08	\$1,672,570.78	\$7,671,752.86	\$6,798,015.19	\$6,798,015.19	88.61 %	\$798,833.11
No Tributarios							
Subtotal No Tributarios	\$15,690,849.82	\$1,884,138.42	\$17,574,988.24	\$11,179,778.11	\$11,179,778.11	63.61 %	-\$4,511,071.71
I DERECHOS	\$13,819,373.29	\$1,318,612.10	\$15,137,985.39	\$9,315,400.67	\$9,315,400.67	61.53 %	-\$4,503,972.62
II PRODUCTOS	\$23,398.50	\$0.00	\$23,398.50	\$48,525.00	\$48,525.00	207.38 %	\$25,126.50



MUNICIPIO DE SANTIAGO IXCUINTLA NAYARIT
ESTADO DE NAYARIT

Estado sobre el ejercicio de los Ingresos por Ente Público/ Clasificación Económica/Rubro/Tipo
Del 01/ene./2021 Al 31/dic./2021

Usu: DELMURO

Rep: rptEstadoPresupuestoIngresosCL_RB_TP


Fecha y hora de Impresión | 26abr./2022 10:24 p. m.


III	APROVECHAMIENTOS	\$1,848,078.03	\$565,526.32	\$2,413,604.35	\$1,815,852.44	\$1,815,852.44	\$0.00	\$0.00	\$0.00	\$0.00	\$0.00	75.23 %	0.00 %	-\$32,225.59
IV	CONTRIBUCIONES DE MEJORAS	\$0.00	\$0.00	\$0.00	\$0.00	\$0.00	\$0.00	\$0.00	\$0.00	\$0.00	\$0.00	0.00 %	0.00 %	\$0.00
Otros														
0	INGRESOS DERIVADOS DE FINANCIAMIENTOS	\$0.00	\$20,000,000.00	\$20,000,000.00	\$20,000,000.00	\$20,000,000.00	\$0.00	\$0.00	\$0.00	\$0.00	\$0.00	100.00 %	0.00 %	20,000,000.00
2	CUOTAS Y APORTACIONES DE SEGURIDAD SOCIAL	\$0.00	\$0.00	\$0.00	\$0.00	\$0.00	\$0.00	\$0.00	\$0.00	\$0.00	\$0.00	0.00 %	0.00 %	0.00
7	INGRESOS POR VENTA DE BIENES, PRESTACION DE SERVICIOS Y OTROS INGRESOS	\$0.00	\$0.00	\$0.00	\$0.00	\$0.00	\$0.00	\$0.00	\$0.00	\$0.00	\$0.00	0.00 %	0.00 %	0.00
8	PARTICIPACIONES, APORTACIONES, CONVENIOS, INCENTIVOS DERIVADOS DE LA COLABORACION FISCAL Y FONDOS DISTINTOS DE APORTACIONES	\$320,455,862.11	\$5,057,124.65	\$325,512,986.76	\$301,780,052.08	\$301,780,052.08	\$0.00	\$0.00	\$0.00	\$0.00	\$0.00	92.70 %	0.00 %	-18,675,810.03
9	TRANSFERENCIAS, ASIGNACIONES, SUBSIDIOS Y SUBVENCIONES, Y PENSIONES Y JUBILACIONES	\$2.00	\$0.00	\$2.00	\$0.00	\$0.00	\$0.00	\$0.00	\$0.00	\$0.00	\$0.00	0.00 %	0.00 %	-2.00
	Subtotal Otros	\$320,455,864.11	\$5,057,124.65	\$325,512,988.76	\$321,780,052.08	\$321,780,052.08	\$0.00	\$0.00	\$0.00	\$0.00	\$0.00	93.13 %	0.00 %	1,324,187.97
	Total	\$342,145,896.01	\$28,613,833.85	\$370,759,729.86	\$339,757,845.38	\$339,757,845.38	\$0.00	\$0.00	\$0.00	\$0.00	\$0.00	91.63 %	0.00 %	-2,388,050.63

Cuenta Pública 2021
MUNICIPIO DE SANTIAGO IXQUINTLA NAYARIT
 Estado Analítico de Ingresos
 Del 1 de Enero al 31 de Diciembre de 2021

Rubro de Ingresos	Ingreso					Diferencia (6= 5 - 1)
	Estimado (1)	Ampliaciones y Reducciones (2)	Modificado (3= 1 + 2)	Devengado (4)	Recaudado (5)	
Impuestos	5,999,162	1,672,571	7,671,753	6,798,015	6,798,015	798,833
Derechos	13,819,373	1,318,612	15,137,985	9,315,401	9,315,401	-4,503,973
Productos	23,399	0	23,399	48,525	48,525	25,127
Aprovechamientos	1,848,078	565,526	2,413,604	1,815,852	1,815,852	-32,226
Participaciones, Aportaciones, Convenios, Incentivos Derivados de la Colaboración Fiscal y Fondos Distintos de Aportaciones	320,455,862	5,057,125	325,512,987	301,780,052	301,780,052	-18,675,810
Transferencias, Asignaciones, Subsidios y Subvenciones, y Pensiones y Jubilaciones	2	0	2	0	0	-2
Ingresos Derivados de Financiamientos	0	20,000,000	20,000,000	20,000,000	20,000,000	20,000,000
Total	342,145,896	28,613,834	370,759,730	339,757,845	339,757,845	-2,388,051
				Ingresos excedentes ¹		

Estado Analítico de Ingresos Por Fuente de Financiamiento	Ingreso					Diferencia (6= 5 - 1)
	Estimado (1)	Ampliaciones y Reducciones (2)	Modificado (3= 1 + 2)	Devengado (4)	Recaudado (5)	
Ingresos del Poder Ejecutivo Federal o Estatal y de los Municipios						
Impuestos	5,999,162	1,672,571	7,671,753	6,798,015	6,798,015	798,833
Derechos	13,819,373	1,318,612	15,137,985	9,315,401	9,315,401	-4,503,973
Productos	23,399	0	23,399	48,525	48,525	25,127
Aprovechamientos	1,848,078	565,526	2,413,604	1,815,852	1,815,852	-32,226
Participaciones, Aportaciones, Convenios, Incentivos Derivados de la Colaboración Fiscal y Fondos Distintos de Aportaciones	320,455,862	5,057,125	325,512,987	301,780,052	301,780,052	-18,675,810
Transferencias, Asignaciones, Subsidios y Subvenciones, y Pensiones y Jubilaciones	2	0	2	0	0	-2
Ingresos de los Entes Públicos de los Poderes Legislativo y Judicial, de los Órganos Autónomos y del Sector Paraestatal o Paramunicipal, así como de las Empresas Productivas del Estado						
Ingresos derivados de financiamiento						
Ingresos Derivados de Financiamientos	0	20,000,000	20,000,000	20,000,000	20,000,000	20,000,000
Total	342,145,896	28,613,834	370,759,730	339,757,845	339,757,845	-2,388,051
				Ingresos excedentes		


 Prof. Eduardo Lugo López
 Presidente Municipal


 Ing. Erick Castillo Martínez
 Tesorero Municipal

Concepto	Egresos					Subtotal
	1 Aprobado	2 Ampliaciones/ (Reducciones)	3 (1 + 2) Modificado	4 Devengado	5 Pagado	
Servicios Personales						
Remuneraciones al Personal de Carácter Permanente	159,365,143	8,716,599	168,081,742	162,700,884	138,780,223	5,383,858
Remuneraciones al Personal de Carácter Transitorio	97,232,837	-3,424,882	93,807,954	88,424,097	77,199,289	5,383,858
Remuneraciones Adicionales y Especiales	0	4,230,620	4,230,620	4,230,620	4,230,620	0
Seguridad Social	40,306,716	387,376	40,694,093	40,694,093	37,279,951	0
Otras Prestaciones Sociales y Económicas	21,325,093	12,046,558	33,371,651	12,541,050	10,003,520	0
Previsiones	0	-4,515,069	16,811,025	16,811,025	10,066,844	0
Pago de Estímulos a Servidores Públicos	8,004	-8,004	0	0	0	0
Materiales y Suministros						
Materiales de Administración, Emisión de Documentos y Artículos Oficiales	23,180,694	4,540,946	27,721,640	27,721,640	26,979,957	0
Alimentos y Utensilios	3,525,623	-96,382	3,429,241	3,429,241	3,380,076	0
Materias Primas y Materiales de Producción y Comercialización	1,457,717	-649,027	808,689	808,689	795,056	0
Materiales y Artículos de Construcción y de Reparación	65,071	74,759	139,830	139,830	139,830	0
Productos Químicos, Farmacéuticos y de Laboratorio	6,897,580	-1,860,167	5,037,413	5,037,413	4,977,202	0
Combustibles, Lubrificantes y Aditivos	1,889,701	1,079,787	2,969,488	2,969,488	2,966,988	0
Vestuario, Blancos, Prendas de Protección y Artículos Deportivos	4,433,986	6,926,197	11,360,182	11,360,182	10,812,102	0
Materiales y Suministros Para Seguridad	1,884,303	-1,268,238	616,065	616,065	613,649	0
Herramientas, Refacciones y Accesorios Menores	124,450	-116,676	7,772	7,772	7,772	0
Servicios Generales						
Servicios Básicos	2,902,263	450,696	3,352,959	3,352,959	3,287,292	0
Servicios de Arrendamiento	29,545,463	-1,179,019	28,366,434	28,297,650	28,079,480	68,784
Servicios Profesionales, Científicos, Técnicos y Otros Servicios	7,424,574	1,536,091	8,960,665	8,960,665	8,946,023	0
Servicios Financieros, Bancarios y Comerciales	957,044	343,030	1,300,075	1,300,075	1,243,903	0
Servicios de Instalación, Reparación, Mantenimiento y Conservación	2,154,572	3,563,192	5,717,863	5,717,863	5,643,270	0
Servicios de Comunicación Social y Publicidad	262,338	223,689	486,027	483,223	483,223	0
Servicios de Traslado y Viáticos	614,831	1,321,151	1,935,982	1,935,982	1,902,772	2,704
Servicios Oficiales	310,753	404,018	714,771	714,771	702,417	0
Otros Servicios Generales	108,411	-37,124	71,287	71,287	71,287	0
Transferencias Internas y Asignaciones al Sector Público	424,049	347,624	771,673	771,673	752,881	0
Pensiones y Jubilaciones	17,288,782	-8,860,590	8,408,201	8,342,121	8,333,705	66,080
Mobiliario y Equipo de Administración	45,211,887	6,938,108	52,149,995	52,149,995	52,149,995	0
Equipo e Instrumental Médico y de Laboratorio	13,364,114	2,702,382	16,066,496	16,066,496	16,066,496	0
Vehículos y Equipo de Transporte	1,700,977	-470,129	1,230,849	1,230,849	1,230,849	0
Equipo de Defensa y Seguridad	30,146,796	4,705,855	34,852,650	34,852,650	34,852,650	0
Maquinaria, Otros Equipos y Herramientas	689,586	-551,678	137,908	137,908	116,778	-0
Bienes Muebles, Inmuebles e Intangibles	424,801	-306,293	118,508	118,508	110,388	0
Obra Pública en Bienes de Dominio Público	0	0	0	0	0	0
Obra Pública en Bienes Propios	32,239	-32,239	0	0	0	0
Proyectos Productivos y Acciones de Fomento	24,330	-24,323	7	7	7	-0
Inversión Pública	29,776	-29,774	3	3	3	-0
Participaciones y Aportaciones	178,439	-159,049	19,390	19,390	6,390	0
Deuda Pública	59,419,799	3,246,297	62,666,096	62,236,210	61,320,482	429,886
Amortización de la Deuda Pública	59,419,799	3,246,297	62,666,096	62,236,210	61,320,482	429,886
Intereses de la Deuda Pública	0	0	0	0	0	0
Adeudos de Ejercicios Fiscales Anteriores (Adefas)	2,230,334	1,853,661	4,083,995	4,083,995	4,083,995	0
Total del Gasto	342,145,896	23,550,323	365,696,219	359,813,691	333,996,330	5,882,528

Prof. Eduardo Lugo López
Presidente Municipal

Ing. Erick Castillo Martínez
Tesorero Municipal

Cuenta Pública 2021
MUNICIPIO DE SANTIAGO IXCUINTLA NAYARIT
 Estado Analítico del Ejercicio del Presupuesto de Egresos
 Clasificación Económica (por Tipo de Gasto)
 Del 1 de Enero al 31 de Diciembre de 2021

Concepto	Egresos						Subejercicio 6 = (3 - 4)
	Aprobado	Ampliaciones/ (Reducciones)	Modificado	Devengado	Pagado		
	1	2	3 = (1 + 2)	4	5	6 = (3 - 4)	
Gasto Corriente	227,659,381	14,296,189	241,955,570	236,502,928	211,622,426	5,452,642	
Gasto de Capital	60,109,385	2,694,619	62,804,004	62,374,118	61,437,260	429,886	
Amortización de la Deuda y Disminución de Pasivos	24,230,334	1,853,661	26,083,995	26,083,995	26,083,995	0	
Pensiones y Jubilaciones	30,146,796	4,705,855	34,852,650	34,852,650	34,852,650	0	
Participaciones	0	0	0	0	0	0	
Total del Gasto	342,145,896	23,550,323	365,696,219	359,813,691	333,996,330	5,882,528	



Prof. Eduardo Lugo López
 Presidente Municipal




Ing. Erick Castillo Martínez
 Tesorero Municipal

Cuenta Pública 2021
MUNICIPIO DE SANTIAGO IXCUINTLA NAYARIT
 Estado Analítico del Ejercicio del Presupuesto de Egresos
 Clasificación Administrativa
 Del 1 de Enero al 31 de Diciembre de 2021

Concepto	Egresos					Subejercicio 6 = (3 - 4)
	Aprobado 1	Ampliaciones/ (Reducciones) 2	Modificado 3 = (1 + 2)	Devengado 4	Pagado 5	
Sin Ramo/Dependencia	\$342,145,896	\$23,550,323	\$365,696,219	\$359,813,691	\$333,996,330	\$5,882,528
CABILDO	\$14,974,698	-\$341,494	\$14,633,205	\$14,633,205	\$11,670,722	\$0
PRESIDENCIA	\$8,267,907	-\$550,192	\$7,717,714	\$7,717,714	\$6,798,575	\$0
SINDICATURA	\$2,413,774	\$318,969	\$2,732,742	\$2,732,742	\$2,195,046	\$0
SECRETARIA DEL AYUNTAMIENTO	\$22,172,973	-\$740,073	\$21,432,901	\$21,432,901	\$18,350,363	\$0
TESORERIA MUNICIPAL	\$55,312,844	\$5,907,606	\$61,220,450	\$61,055,991	\$58,198,922	\$164,459
CONTRALORIA MUNICIPAL	\$2,902,304	-\$203,848	\$2,698,456	\$2,698,456	\$2,270,180	\$0
OFICIALIA MAYOR	\$9,355,280	-\$254,610	\$9,100,670	\$9,100,670	\$8,331,772	\$0
DIRECCION JURIDICA	\$869,791	-\$6,294	\$863,497	\$863,497	\$770,456	\$0
DIRECCION DE INFRAESTRUCTURA, URBANISMO Y ECOLOGÍA	\$68,528,418	-\$591,324	\$67,937,095	\$67,602,884	\$65,475,765	\$334,211
SECRETARIA DE SEGURIDAD PUBLICA	\$41,313,180	\$8,303,858	\$49,617,038	\$44,233,180	\$40,975,598	\$5,383,858
DIRECCION DE SERVICIOS PUBLICOS MUNICIPALES	\$38,654,601	\$1,832,700	\$40,487,301	\$40,487,301	\$37,622,041	\$0
DIRECCION DE DESARROLLO SOCIAL	\$10,559,838	\$771,522	\$11,331,359	\$11,331,359	\$10,535,890	\$0
DIRECCION DE FOMENTO ECONOMICO	\$1,648,841	\$54,482	\$1,703,323	\$1,703,323	\$1,494,828	\$0
EROGACIONES GENERALES	\$65,171,447	\$9,049,022	\$74,220,469	\$74,220,469	\$69,306,171	\$0
Total del Gasto	\$342,145,896	\$23,550,323	\$365,696,219	\$359,813,691	\$333,996,330	\$5,882,528

Prof. Eduardo Lugo López
 Presidente Municipal


 Ing. Erick Castillo Martinez
 Tesorero Municipal

Cuenta Pública 2021

MUNICIPIO DE SANTIAGO IXCUINTLA NAYARIT
Estado Analítico del Ejercicio del Presupuesto de Egresos
Clasificación Funcional (Finalidad y Función)
Del 1 de Enero al 31 de Diciembre de 2021

Concepto	Egresos				Subejercicio
	Aprobado 1	Ampliaciones/ (Reducciones) 2	Modificado 3 = (1 + 2)	Devengado 4	
					6 = (3 - 4)
Gobierno					
Legislación	181,392,837	21,776,212	203,169,049	197,785,191	178,955,248
Justicia	18,763,815	12,790	18,766,605	18,766,605	15,074,761
Coordinación de la Política de Gobierno	286,930	-10,922	286,008	286,008	257,077
Relaciones Exteriores	14,075,482	4,509,482	18,584,964	18,584,964	16,967,240
Asuntos Financieros y Hacendarios	7,961,796	-162,933	7,798,863	7,798,863	6,678,531
Seguridad Nacional	41,313,180	8,303,858	49,617,038	44,233,180	40,975,598
Asuntos de Orden Público y de Seguridad Interior	98,991,633	9,123,936	108,115,569	108,115,569	99,002,041
Otros Servicios Generales					
Desarrollo Social					
Protección Ambiental	117,820,673	1,698,412	119,519,085	119,184,874	113,422,585
Vivienda y Servicios a la Comunidad	9,673,582	4,282,832	13,956,414	13,956,414	12,957,812
Salud	102,282,190	-3,259,243	99,022,946	98,688,735	94,559,477
Recreación, Cultura y Otras Manifestaciones Sociales	5,043,173	822,077	5,865,249	5,865,249	5,267,562
Educación	600,562	-238,373	362,189	362,189	346,517
Otros Asuntos Sociales	221,167	91,119	312,286	312,286	291,217
Desarrollo Económico					
Asuntos Económicos, Comerciales y Laborales en General	1,571,026	69,564	1,640,590	1,640,590	1,432,787
Agropecuaria, Silvicultura, Pesca y Caza	561,810	34,007	595,817	595,817	511,685
Turismo	432,112	47,722	479,834	479,834	434,937
	577,103	-12,164	564,939	564,939	486,164
Otras no Clasificadas en Funciones Anteriores					
Transacciones de la Deuda Pública / Costo Financiero de la Deuda	41,361,361	6,135	41,367,496	41,203,037	40,185,712
Transferencias, Participaciones y Aportaciones entre Diferentes Niveles y Ordenes de Gobierno					
Saneamiento del Sistema Financiero					
Adeudos de Ejercicios Fiscales Anteriores	41,361,361	6,135	41,367,496	41,203,037	40,185,712
Total del Gasto	342,145,896	23,550,323	365,696,219	359,813,691	333,996,330



Prof. Eduardo Lugo López
 Presidente Municipal



Ing. Erick Castillo Martínez
 Tesorero Municipal

Cuenta Pública 2021
MUNICIPIO DE SANTIAGO XCUINTLA NAYARIT
 Endeudamiento Neto
 Del 1 de Enero al 31 de Diciembre de 2021

Identificación de Crédito o Instrumento	Contratación/Colocación		Amortización	Endeudamiento Neto
	A	B		
Creditos Bancarios				
				0
				0
				0
				0
				0
				0
Total Créditos Bancarios	20,000,000		22,000,000	-2,000,000

Otros Instrumentos de Deuda				
				0
				0
				0
				0
				0
				0
Total Otros Instrumentos de Deuda	0		0	0

TOTAL	20,000,000		22,000,000	-2,000,000
--------------	-------------------	--	-------------------	-------------------



Prof. Eduardo Lugo López
 Presidente Municipal



Ing. Erick Castillo Martínez
 Tesorero Municipal

