


DEL PERIODO 01/01/2023 A 30/09/2023

PÁGINA

1 DE 2

CONCEPTO	2023	2022
INGRESOS Y OTROS BENEFICIOS		
IA.INGRESOS DE GESTIÓN	\$17,992,519.74 (IA = A+B+C+D+E+F+G)	\$0.00 (IA = A+B+C+D+E+F+G)
A. IMPUESTOS	\$6,928,908.55	\$0.00
B. CUOTAS Y APORTACIONES DE SEGURIDAD SOCIAL	\$0.00	\$0.00
C. CONTRIBUCIONES DE MEJORAS	\$0.00	\$0.00
D. DERECHOS	\$9,747,294.55	\$0.00
E. PRODUCTOS	\$214,715.88	\$0.00
F. APROVECHAMIENTOS	\$1,101,600.76	\$0.00
G. INGRESOS POR VENTA DE BIENES Y PRESTACIÓN DE SERVICIOS	\$0.00	\$0.00
IB.PARTICIPACIONES, APORTACIONES, CONVENIOS, INCENTIVOS DERIVADOS DE LA COLABORACIÓN FISCAL, FONDOS DISTINTOS DE APORTACIONES, TRANSFERENCIAS, ASIGNACIONES, SUBSIDIOS Y SUBVENCIONES, Y PENSIONES Y JUBILACIONES	\$292,287,722.97 (IB = A+B)	\$0.00 (IB = A+B)
A. PARTICIPACIONES, APORTACIONES, CONVENIOS, INCENTIVOS DERIVADOS DE LA COLABORACIÓN FISCAL Y FONDOS DISTINTOS DE APORTACIONES	\$292,287,722.97	\$0.00
B. TRANSFERENCIAS, ASIGNACIONES, SUBSIDIOS Y SUBVENCIONES, Y PENSIONES Y JUBILACIONES	\$0.00	\$0.00
IC.OTROS INGRESOS Y BENEFICIOS	\$8,055.86 (IC = A+B+C+D+E)	\$0.00 (IC = A+B+C+D+E)
A. INGRESOS FINANCIEROS	\$660.85	\$0.00
B. INCREMENTO POR VARIACIÓN DE INVENTARIOS	\$0.00	\$0.00
C. DISMINUCIÓN DEL EXCESO DE ESTIMACIONES POR PÉRDIDA O DETERIORO U OBSOLESCENCIA	\$0.00	\$0.00
D. DISMINUCIÓN DEL EXCESO DE PROVISIONES	\$0.00	\$0.00
E. OTROS INGRESOS Y BENEFICIOS VARIOS	\$7,395.01	\$0.00
I. TOTAL INGRESOS Y OTROS BENEFICIOS	\$310,288,298.57 (I = IA+IB+IC)	\$0.00 (I = IA+IB+IC)
GASTOS Y OTRAS PÉRDIDAS		
IIA.GASTOS DE FUNCIONAMIENTO	\$189,810,502.31 (IIA = A+B+C)	\$0.00 (IIA = A+B+C)
A. SERVICIOS PERSONALES	\$136,552,605.33	\$0.00
B. MATERIALES Y SUMINISTROS	\$17,269,225.91	\$0.00
C. SERVICIOS GENERALES	\$35,988,671.07	\$0.00
IIB.TRANSFERENCIAS, ASIGNACIONES, SUBSIDIOS Y OTRAS AYUDAS	\$45,405,343.48 (IIB = A+B+C+D+E+F+G+H+I) (IIB = A+B+C+D+E+F+G+H+I)	\$0.00 (IIB = A+B+C+D+E+F+G+H+I)
A. TRANSFERENCIAS INTERNAS Y ASIGNACIONES AL SECTOR PÚBLICO	\$12,214,486.54	\$0.00
B. TRANSFERENCIAS AL RESTO DEL SECTOR PÚBLICO	\$0.00	\$0.00
C. SUBSIDIOS Y SUBVENCIONES	\$0.00	\$0.00
D. AYUDAS SOCIALES	\$2,700,768.93	\$0.00
E. PENSIONES Y JUBILACIONES	\$30,490,088.01	\$0.00
F. TRANSFERENCIAS A FIDEICOMISOS, MANDATOS Y CONTRATOS ANÁLOGOS	\$0.00	\$0.00
G. TRANSFERENCIAS A LA SEGURIDAD SOCIAL	\$0.00	\$0.00
H. DONATIVOS	\$0.00	\$0.00
I. TRANSFERENCIAS AL EXTERIOR	\$0.00	\$0.00
IIC.PARTICIPACIONES Y APORTACIONES	\$0.00 (IIC = A+B+C)	\$0.00 (IIC = A+B+C)
A. PARTICIPACIONES	\$0.00	\$0.00
B. APORTACIONES	\$0.00	\$0.00
C. CONVENIOS	\$0.00	\$0.00
IID.INTERESES, COMISIONES Y OTROS GASTOS DE LA DEUDA PÚBLICA	\$1,557,256.79 (IID = A+B+C+D+E)	\$0.00 (IID = A+B+C+D+E)
A. INTERESES DE LA DEUDA PÚBLICA	\$1,557,256.79	\$0.00
B. COMISIONES DE LA DEUDA PÚBLICA	\$0.00	\$0.00
C. GASTOS DE LA DEUDA PÚBLICA	\$0.00	\$0.00
D. COSTO POR COBERTURAS	\$0.00	\$0.00
E. GASTOS DE LA DEUDA PÚBLICA	\$0.00	\$0.00
IIIE.OTROS GASTOS Y PERDIDAS EXTRAORDINARIAS	\$2,661,624.90 (IIIE = A+B+C+D)	\$0.00 (IIIE = A+B+C+D)
A. ESTIMACIONES, DEPRECIACIONES, DETERIOROS, OBSOLESCENCIA Y AMORTIZACIONES	\$2,661,624.90	\$0.00
B. PROVISIONES	\$0.00	\$0.00
C. DISMINUCIÓN DE INVENTARIOS	\$0.00	\$0.00
D. OTROS GASTOS	\$0.00	\$0.00
IIIF.INVERSIÓN PÚBLICA	\$4,004,796.86 (IIIF = A)	\$0.00 (IIIF = A)
A. INVERSIÓN PÚBLICA NO CAPITALIZABLE	\$4,004,796.86	\$0.00
II. TOTAL GASTOS Y OTRAS PÉRDIDAS	\$243,439,524.34 (II = IIA+IIB+IIC+IID+IIIE+IIIF)	\$0.00 (II = IIA+IIB+IIC+IID+IIIE+IIIF)
III. RESULTADOS DEL EJERCICIO (AHORRO/DESAHORRO)	\$66,848,774.23 (III = I-II)	\$0.00 (III = I-II)





DEL PERIODO 01/01/2023 A 30/09/2023

PÁGINA

2 DE 2

"BAJO PROTESTA DE DECIR VERDAD DECLARAMOS QUE LOS ESTADOS FINANCIEROS Y SUS NOTAS, SON RAZONABLEMENTE CORRECTOS Y SON RESPONSABILIDAD DEL EMISOR"

PRESIDENTE MUNICIPAL	TESORERO MUNICIPAL
	
PROF. EDUARDO LUGO LÓPEZ	ING. ERICK CASTILLO MARTINEZ