



MUNICIPIO DE SANTIAGO IXCUINTLA NAYARIT  
ESTADO DE NAYARIT

Estado Analítico de Ingresos Presupuestales

Al 31/dic/2017


Usu: RIVERA

Rep: rptEstadoPresupuestoIngresos

Fecha y 31/ene/2018

hora de Impresión 01:46 p.m.

	Fuente de Ingresos	Ley de Ingresos Estimada	Ampliaciones / (Reducciones)	Ley de Ingresos Modificada	Ingresos Devengados	Ingresos Recaudados	Devengado Por Recaudar	Avance de Recaudación (Recaudación / Estimación)
12	<b>IMPUESTOS SOBRE EL PATRIMONIO</b>	\$5,819,242.84	\$11,709.65	\$5,830,952.49	\$5,511,825.62	\$5,511,825.62	\$0.00	94.52 %
	IMPUESTOS A LA PROPIEDAD RAIZ	\$5,819,241.84	\$11,709.65	\$5,830,951.49	\$5,511,825.62	\$5,511,825.62	\$0.00	94.52 %
	IMPUESTO PREDIAL	\$5,819,241.84	\$11,709.65	\$5,830,951.49	\$5,511,825.62	\$5,511,825.62	\$0.00	94.52 %
	IMPUESTO PREDIAL URBANO	\$4,604,984.97	\$0.00	\$4,604,984.97	\$4,091,564.63	\$4,091,564.63	\$0.00	88.85 %
	IMPUESTO PREDIAL RUSTICO	\$75,949.83	\$11,709.65	\$87,659.48	\$102,034.00	\$102,034.00	\$0.00	116.39 %
	IMPUESTO SOBRE ADQUISICION DE INMUEBLES	\$1,138,307.04	\$0.00	\$1,138,307.04	\$1,318,226.99	\$1,318,226.99	\$0.00	115.80 %
	APORTACIONES HACIEDA Y CREDITO PUBLICO	\$1.00	\$0.00	\$1.00	\$0.00	\$0.00	\$0.00	0.00 %
	APORTACIONES HACIEDA Y CREDITO PUBLICO	\$1.00	\$0.00	\$1.00	\$0.00	\$0.00	\$0.00	0.00 %
18	<b>OTROS IMPUESTOS</b>	\$71,540.19	\$0.00	\$71,540.19	\$89,928.59	\$89,928.59	\$0.00	125.70 %
	SOBRE DIVERSIONES Y ESPECTACULOS PUBLICO	\$71,540.19	\$0.00	\$71,540.19	\$89,928.59	\$89,928.59	\$0.00	125.70 %
	TEATRO, VARIEDADES Y SIMILARES POR FUNC.	\$2,526.05	\$0.00	\$2,526.05	\$1,000.00	\$1,000.00	\$0.00	39.58 %
	BAILES EN LUGARES PUBLICOS O PRIVADOS	\$66,668.52	\$0.00	\$66,668.52	\$62,767.11	\$62,767.11	\$0.00	94.14 %
	CIRCO POR FUNCION	\$0.00	\$0.00	\$0.00	\$1,935.72	\$1,935.72	\$0.00	0.00 %
	DIVERSIONES PUBLICAS	\$2,345.62	\$0.00	\$2,345.62	\$24,225.76	\$24,225.76	\$0.00	1,032.80 %
31	<b>CONTRIBUCIONES DE MEJORAS POR OBRAS PÚBLICAS</b>	\$1.00	\$0.00	\$1.00	\$0.00	\$0.00	\$0.00	0.00 %
	CONTRIBUCIONES ESPECIALES	\$1.00	\$0.00	\$1.00	\$0.00	\$0.00	\$0.00	0.00 %
	OBRAS POR COOPERACION	\$1.00	\$0.00	\$1.00	\$0.00	\$0.00	\$0.00	0.00 %
41	<b>DERECHOS POR EL USO, GOCE, APROVECHAMIENTO</b>	\$1.00	\$67,009.34	\$67,010.34	\$108,967.82	\$108,967.82	\$0.00	162.61 %
	DERECHOS PERTENECIENTES A LA FEDERACION	\$1.00	\$67,009.34	\$67,010.34	\$108,967.82	\$108,967.82	\$0.00	162.61 %
	ZOFEMAT	\$1.00	\$67,009.34	\$67,010.34	\$108,967.82	\$108,967.82	\$0.00	162.61 %
43	<b>DERECHOS POR PRESTACIÓN DE SERVICIOS</b>	\$2,557,647.33	\$1,182.17	\$2,558,829.50	\$2,239,732.13	\$2,239,732.13	\$0.00	87.52 %
	RASTRO	\$95,599.89	\$0.00	\$95,599.89	\$85,463.85	\$85,463.85	\$0.00	89.39 %
	MATANZA DE GANADO POR CABEZA	\$95,599.89	\$0.00	\$95,599.89	\$85,463.85	\$85,463.85	\$0.00	89.39 %
	BOVINO	\$63,208.01	\$0.00	\$63,208.01	\$51,935.52	\$51,935.52	\$0.00	82.16 %
	PORCINO	\$31,945.49	\$0.00	\$31,945.49	\$28,425.33	\$28,425.33	\$0.00	88.98 %
	OVINO, CAPRINO	\$446.39	\$0.00	\$446.39	\$5,103.00	\$5,103.00	\$0.00	1,143.17 %
	REGISTRO CIVIL	\$2,461,506.47	\$987.83	\$2,462,494.30	\$2,151,490.28	\$2,151,490.28	\$0.00	87.37 %
	MATRIMONIOS	\$230,435.48	\$453.43	\$230,888.91	\$208,027.30	\$208,027.30	\$0.00	90.09 %
	ACTA DE MATRIMONIO	\$129,169.17	\$0.00	\$129,169.17	\$125,711.10	\$125,711.10	\$0.00	97.32 %
	SOL. DE MATRIMONIO Y BOLETA	\$63,618.41	\$0.00	\$63,618.41	\$61,551.50	\$61,551.50	\$0.00	96.75 %
	MATRIMONIO EN OFIC. HORAS EXT.	\$2,790.07	\$453.43	\$3,243.50	\$6,101.00	\$6,101.00	\$0.00	188.09 %
	MATRIMONIO F OFICINA HRS EXTRA	\$28,192.65	\$0.00	\$28,192.65	\$6,500.00	\$6,500.00	\$0.00	23.05 %
	SOLICITUD DE MATRIMONIO	\$6,665.18	\$0.00	\$6,665.18	\$8,163.70	\$8,163.70	\$0.00	122.48 %



MUNICIPIO DE SANTIAGO IXCUINTLA NAYARIT  
ESTADO DE NAYARIT

Estado Analítico de Ingresos Presupuestales

Al 31/dic/2017

Usr: RIVERA

Rep: rptEstadoPresupuestoIngresos

Fecha y 31/ene/2018

hora de Impresión 01:46 p.m.

Fuente de Ingresos	Ley de Ingresos Estimada	Ampliaciones / (Reducciones)	Ley de Ingresos Modificada	Ingresos Devengados	Ingresos Recaudados	Devengado Por Recaudar	Avance de Recaudación (Recaudación / Estimación)
DIVORCIOS	\$191,458.28	\$0.00	\$191,458.28	\$222,525.80	\$222,525.80	\$0.00	116.22 %
ACTA DE DIVORCIO	\$12,366.78	\$0.00	\$12,366.78	\$15,217.60	\$15,217.60	\$0.00	123.05 %
DIVORCIO ADMINISTRATIVO	\$28,729.86	\$0.00	\$28,729.86	\$31,672.00	\$31,672.00	\$0.00	110.24 %
DIVORCIO POR SENTENCIA EJECT.	\$150,361.64	\$0.00	\$150,361.64	\$175,636.20	\$175,636.20	\$0.00	116.80 %
NACIMIENTO	\$1,755,845.27	\$422.40	\$1,756,267.67	\$1,428,035.40	\$1,428,035.40	\$0.00	81.31 %
ACTA DE NACIMIENTO	\$1,755,110.50	\$0.00	\$1,755,110.50	\$1,426,823.40	\$1,426,823.40	\$0.00	81.29 %
BOLETA DE REG. AZUL Y ROSA	\$0.00	\$127.50	\$127.50	\$255.00	\$255.00	\$0.00	200.00 %
FORMA DE RECONOCIMIENTO	\$72.67	\$0.00	\$72.67	\$0.00	\$0.00	\$0.00	0.00 %
FORMA DE ADOPCION	\$662.10	\$294.90	\$957.00	\$957.00	\$957.00	\$0.00	100.00 %
SERVICIOS DIVERSOS	\$243,892.77	\$112.00	\$244,004.77	\$237,711.20	\$237,711.20	\$0.00	97.42 %
ACTA DE DEFUNCION	\$134,993.80	\$0.00	\$134,993.80	\$129,739.00	\$129,739.00	\$0.00	96.10 %
ANOTACION MARG. DE LEGITM TEST.	\$74,117.98	\$0.00	\$74,117.98	\$73,778.20	\$73,778.20	\$0.00	99.54 %
BOLETA DE DEFUNCION	\$283.31	\$0.00	\$283.31	\$0.00	\$0.00	\$0.00	0.00 %
FORMA PARA DEFUNCION	\$32,909.88	\$0.00	\$32,909.88	\$33,062.00	\$33,062.00	\$0.00	100.46 %
LOCALIZACION DE DATOS	\$0.00	\$112.00	\$112.00	\$112.00	\$112.00	\$0.00	100.00 %
TRASLADO DE CADAVERES	\$1,587.80	\$0.00	\$1,587.80	\$1,020.00	\$1,020.00	\$0.00	64.23 %
SEGURIDAD PUBLICA	\$39,874.67	\$0.00	\$39,874.67	\$55,190.58	\$55,190.58	\$0.00	138.41 %
CONSTANCIAS, LEGALIZACIONES Y CERTIFICAC	\$26,869.53	\$0.00	\$26,869.53	\$38,403.00	\$38,403.00	\$0.00	142.92 %
VARIOS	\$13,005.14	\$0.00	\$13,005.14	\$16,787.58	\$16,787.58	\$0.00	129.08 %
SECRETARIA MUNICIPAL	\$540.97	\$194.34	\$735.31	\$2,778.00	\$2,778.00	\$0.00	377.79 %
CARTAS, CONSTANCIAS Y CERTIFICACIONES	\$540.97	\$194.34	\$735.31	\$2,778.00	\$2,778.00	\$0.00	377.79 %
CARTA DE PASAPORTE	\$0.00	\$42.00	\$42.00	\$42.00	\$42.00	\$0.00	100.00 %
CARTA DEPENDENCIA ECONOMICA	\$477.66	\$152.34	\$630.00	\$2,604.00	\$2,604.00	\$0.00	413.33 %
CARTA DE BNA.CONDUCTA/MODO HONESTO VIVIR	\$50.04	\$0.00	\$50.04	\$132.00	\$132.00	\$0.00	263.78 %
OTRAS CARTAS, CONSTANCIAS Y CERTF.	\$13.27	\$0.00	\$13.27	\$0.00	\$0.00	\$0.00	0.00 %
<b>44 OTROS DERECHOS</b>	<b>\$2,403,035.63</b>	<b>\$94,151.81</b>	<b>\$2,497,187.44</b>	<b>\$2,638,388.73</b>	<b>\$2,638,388.73</b>	<b>\$0.00</b>	<b>105.65 %</b>
REGULACION DE ACTOS CON PARTICULARES	\$2,403,035.63	\$94,151.81	\$2,497,187.44	\$2,638,388.73	\$2,638,388.73	\$0.00	105.65 %
POR PERMISOS Y LICENCIAS	\$1,892,244.88	\$71,607.92	\$1,963,852.80	\$1,798,625.02	\$1,798,625.02	\$0.00	91.58 %
POR LICENCIA NUEVA	\$250,253.56	\$0.00	\$250,253.56	\$65,898.60	\$65,898.60	\$0.00	26.33 %
POR LA REVALIDACION ANUAL	\$387,515.64	\$71,607.92	\$459,123.56	\$503,844.38	\$503,844.38	\$0.00	109.74 %
POR PERMISO (EVENTO POR DIA)	\$11,066.51	\$0.00	\$11,066.51	\$20,637.52	\$20,637.52	\$0.00	186.48 %
TARJETAS DE IDENTIFICACION DE GIRO	\$946,297.36	\$0.00	\$946,297.36	\$914,839.92	\$914,839.92	\$0.00	96.67 %
AMPLIACION DE HORARIO	\$297,111.81	\$0.00	\$297,111.81	\$293,404.60	\$293,404.60	\$0.00	98.75 %





MUNICIPIO DE SANTIAGO IXCUINTLA NAYARIT  
ESTADO DE NAYARIT

Estado Analítico de Ingresos Presupuestales  
Al 31/dic/2017

Usr: RIVERA  
Rep: rptEstadoPresupuestoIngresos

Fecha y 31/ene/2018

hora de Impresión 01:46 p.m.

Fuente de Ingresos	Ley de Ingresos Estimada	Ampliaciones / (Reducciones)	Ley de Ingresos Modificada	Ingresos Devengados	Ingresos Recaudados	Devengado Por Recaudar	Avance de Recaudación (Recaudación / Estimación)
LICENCIAS POR ANUNCIOS Y PUBLICIDAD	\$216,117.33	\$7,185.16	\$223,302.49	\$360,602.85	\$360,602.85	\$0.00	161.48 %
VARIOS	\$216,117.33	\$7,185.16	\$223,302.49	\$360,602.85	\$360,602.85	\$0.00	161.48 %
LICENCIAS DE CONSTRUCCION	\$165,621.36	\$8,093.76	\$173,715.12	\$295,947.35	\$295,947.35	\$0.00	170.36 %
CONSTRUC. RECONSTRUC. REPARAC. Y AMPLIAC	\$96,144.98	\$0.00	\$96,144.98	\$208,373.84	\$208,373.84	\$0.00	216.72 %
BANQUETA Y BARDAS	\$0.00	\$8,093.76	\$8,093.76	\$8,450.91	\$8,450.91	\$0.00	104.41 %
OTROS	\$69,476.38	\$0.00	\$69,476.38	\$79,122.60	\$79,122.60	\$0.00	113.88 %
ALIN. DE PREDIOS, ASIGN. DE NO. OFICIAL	\$62,886.36	\$0.00	\$62,886.36	\$55,616.69	\$55,616.69	\$0.00	88.43 %
ALINEAMIENTO DE PREDIOS	\$24,019.80	\$0.00	\$24,019.80	\$22,330.25	\$22,330.25	\$0.00	92.96 %
ASIGNACION DE NUMERO OFICIAL	\$38,866.56	\$0.00	\$38,866.56	\$33,286.44	\$33,286.44	\$0.00	85.64 %
LEGALIZACION DE FIRMAS Y CERTIFICACIONES	\$66,165.70	\$7,264.97	\$73,430.67	\$72,657.60	\$72,657.60	\$0.00	98.94 %
CERTIFICADO DE RESIDENCIA	\$1,635.03	\$7,074.97	\$8,710.00	\$31,350.60	\$31,350.60	\$0.00	359.93 %
CERTIFICADO DE FIRMAS	\$0.00	\$190.00	\$190.00	\$190.00	\$190.00	\$0.00	100.00 %
CERTIFICACION DE ACTAS	\$49,967.63	\$0.00	\$49,967.63	\$32,190.00	\$32,190.00	\$0.00	64.42 %
CERT. INEX. ACT.MAT.NAC.DIV.DEF.	\$13,586.09	\$0.00	\$13,586.09	\$8,857.00	\$8,857.00	\$0.00	65.19 %
COPIAS CERT. DE SENTENCIAS DE DIVORCIOS	\$0.00	\$0.00	\$0.00	\$70.00	\$70.00	\$0.00	0.00 %
LEGALIZACION DE FIRMAS Y CERT. URGENTES	\$976.95	\$0.00	\$976.95	\$0.00	\$0.00	\$0.00	0.00 %
OTROS DERECHOS VARIOS	\$0.00	\$0.00	\$0.00	\$54,939.22	\$54,939.22	\$0.00	0.00 %
<b>51 PRODUCTOS DE TIPO CORRIENTE</b>	\$1,318,890.42	\$536,557.16	\$1,855,447.58	\$1,147,934.43	\$1,147,934.43	\$0.00	61.86 %
<b>51-04 OTROS PRODUCTOS QUE GENERAN INGRESOS CORRI</b>	\$1,318,890.42	\$536,557.16	\$1,855,447.58	\$1,147,934.43	\$1,147,934.43	\$0.00	61.86 %
MERCADOS, CTROS ABASTO Y COMERC TEMP	\$1,096,572.00	\$409,178.00	\$1,505,750.00	\$971,914.79	\$971,914.79	\$0.00	64.54 %
VARIOS	\$0.00	\$5,818.00	\$5,818.00	\$5,818.00	\$5,818.00	\$0.00	100.00 %
COBRO DE PLAZA	\$0.00	\$403,360.00	\$403,360.00	\$736,283.79	\$736,283.79	\$0.00	182.53 %
MERCADO MUNICIPAL	\$1,096,572.00	\$0.00	\$1,096,572.00	\$229,813.00	\$229,813.00	\$0.00	20.95 %
PANTEONES	\$71,090.67	\$0.00	\$71,090.67	\$78,170.00	\$78,170.00	\$0.00	109.95 %
VARIOS	\$71,090.67	\$0.00	\$71,090.67	\$78,170.00	\$78,170.00	\$0.00	109.95 %
DERIVADOS DE BIENES MUEBLES	\$0.00	\$5,710.00	\$5,710.00	\$5,710.00	\$5,710.00	\$0.00	100.00 %
ENAJENACION	\$0.00	\$5,710.00	\$5,710.00	\$5,710.00	\$5,710.00	\$0.00	100.00 %
DERIVADOS DE BIENES INMUEBLES	\$13,109.47	\$6,575.89	\$19,685.36	\$20,984.79	\$20,984.79	\$0.00	106.60 %
ENAJENACION	\$12,484.57	\$0.00	\$12,484.57	\$10,933.00	\$10,933.00	\$0.00	87.57 %
ARRENDAMIENTOS	\$624.90	\$6,575.89	\$7,200.79	\$10,051.79	\$10,051.79	\$0.00	139.59 %
PRODUCTOS DIVERSOS	\$138,118.28	\$115,093.27	\$253,211.55	\$71,154.85	\$71,154.85	\$0.00	28.10 %
LICITACIONES DE OBRA	\$0.00	\$4,500.00	\$4,500.00	\$4,500.00	\$4,500.00	\$0.00	100.00 %
RENDIMIENTOS BANCARIOS	\$0.00	\$17,496.58	\$17,496.58	\$57,257.85	\$57,257.85	\$0.00	327.25 %



MUNICIPIO DE SANTIAGO IXCUINTLA NAYARIT  
ESTADO DE NAYARIT

Estado Analítico de Ingresos Presupuestales

Al 31/dic/2017

Fecha y 31/ene/2018

Usr: RIVERA

Rep: rptEstadoPresupuestoIngresos

hora de Impresión 01:46 p.m.

Fuente de Ingresos	Ley de Ingresos Estimada	Ampliaciones / (Reducciones)	Ley de Ingresos Modificada	Ingresos Devengados	Ingresos Recaudados	Devengado Por Recaudar	Avance de Recaudación (Recaudación / Estimación)
REGISTRO AL PADRON DE CONTRATISTAS	\$0.00	\$9,397.00	\$9,397.00	\$9,397.00	\$9,397.00	\$0.00	100.00 %
PRODUCTOS DIVERSOS	\$138,118.28	\$83,699.69	\$221,817.97	\$0.00	\$0.00	\$0.00	0.00 %
<b>61 APROVECHAMIENTOS DE TIPO CORRIENTE</b>	<b>\$1,870,033.89</b>	<b>\$306,425.03</b>	<b>\$2,176,458.92</b>	<b>\$2,087,205.58</b>	<b>\$2,087,205.58</b>	<b>\$0.00</b>	<b>95.89 %</b>
<b>61-02 MULTAS</b>	<b>\$838,964.66</b>	<b>\$11,323.50</b>	<b>\$850,288.16</b>	<b>\$815,545.98</b>	<b>\$815,545.98</b>	<b>\$0.00</b>	<b>95.91 %</b>
MULTAS VARIAS	\$838,964.66	\$11,323.50	\$850,288.16	\$815,545.98	\$815,545.98	\$0.00	95.91 %
MULTAS SEGURIDAD PUBLICA	\$288,402.59	\$0.00	\$288,402.59	\$276,960.00	\$276,960.00	\$0.00	96.03 %
MULTAS FISCALES	\$2,401.08	\$0.00	\$2,401.08	\$10,522.48	\$10,522.48	\$0.00	438.23 %
MULTAS TRANSITO MUNICIPAL	\$548,160.99	\$0.00	\$548,160.99	\$516,740.00	\$516,740.00	\$0.00	94.26 %
MULTAS ESTATALES	\$0.00	\$11,323.50	\$11,323.50	\$11,323.50	\$11,323.50	\$0.00	100.00 %
<b>61-04 REINTEGROS</b>	<b>\$817,886.47</b>	<b>\$0.00</b>	<b>\$817,886.47</b>	<b>\$818,271.20</b>	<b>\$818,271.20</b>	<b>\$0.00</b>	<b>100.04 %</b>
REINTEGROS Y ALCANCES	\$817,886.47	\$0.00	\$817,886.47	\$818,271.20	\$818,271.20	\$0.00	100.04 %
REINTEGROS Y ALCANCES	\$817,886.47	\$0.00	\$817,886.47	\$818,271.20	\$818,271.20	\$0.00	100.04 %
<b>61-07 APROVECHAMIENTOS POR APORTACIONES Y COOPER</b>	<b>\$213,182.76</b>	<b>\$0.00</b>	<b>\$213,182.76</b>	<b>\$158,286.87</b>	<b>\$158,286.87</b>	<b>\$0.00</b>	<b>74.24 %</b>
APORTACIONES Y COOPERACION	\$213,182.76	\$0.00	\$213,182.76	\$158,286.87	\$158,286.87	\$0.00	74.24 %
COOPERACIONES	\$213,182.76	\$0.00	\$213,182.76	\$158,286.87	\$158,286.87	\$0.00	74.24 %
<b>61-09 OTROS APROVECHAMIENTOS</b>	<b>\$0.00</b>	<b>\$295,101.53</b>	<b>\$295,101.53</b>	<b>\$295,101.53</b>	<b>\$295,101.53</b>	<b>\$0.00</b>	<b>100.00 %</b>
OTROS APROVECHAMIENTOS	\$0.00	\$295,101.53	\$295,101.53	\$295,101.53	\$295,101.53	\$0.00	100.00 %
OTROS APROVECHAMIENTOS DIVERSOS	\$0.00	\$295,101.53	\$295,101.53	\$295,101.53	\$295,101.53	\$0.00	100.00 %
<b>81 PARTICIPACIONES</b>	<b>\$103,167,614.00</b>	<b>\$71,086,107.12</b>	<b>\$174,253,721.12</b>	<b>\$170,706,771.45</b>	<b>\$170,706,771.45</b>	<b>\$0.00</b>	<b>97.96 %</b>
PARTICIPACIONES FEDERALES Y ESTATALES	\$103,167,614.00	\$71,086,107.12	\$174,253,721.12	\$170,706,771.45	\$170,706,771.45	\$0.00	97.96 %
GOBIERNO FEDERAL (FONDO GRAL DE PARTIC.)	\$91,824,580.00	\$6,183,337.33	\$98,007,917.33	\$95,833,475.69	\$95,833,475.69	\$0.00	97.78 %
IMPUESTO EN TENENCIA O USO DE VEHICULOS	\$234,407.44	\$17,603.52	\$252,010.96	\$204,515.01	\$204,515.01	\$0.00	81.15 %
IMPUESTO ESPECIAL S/PRODUCTOS Y SERVS.	\$354,870.00	\$134,780.32	\$489,650.32	\$405,589.00	\$405,589.00	\$0.00	82.83 %
IMPUESTO SOBRE AUTOS NUEVOS	\$157,373.56	\$314,470.79	\$471,844.35	\$604,571.48	\$604,571.48	\$0.00	128.12 %
GOB FEDERAL TENENCIA DE VEHICULOS	\$0.00	\$6,391.44	\$6,391.44	\$6,998.13	\$6,998.13	\$0.00	109.49 %
PARTICIPACION DEL ISR PAGADO	\$10,596,383.00	\$0.00	\$10,596,383.00	\$10,688,569.00	\$10,688,569.00	\$0.00	100.86 %
FONDO DE FOMENTO MUNICIPAL	\$0.00	\$44,608,488.88	\$44,608,488.88	\$44,152,287.76	\$44,152,287.76	\$0.00	98.97 %
FONDO DE FISCALIZACION (FOFIE)	\$0.00	\$5,278,056.31	\$5,278,056.31	\$5,179,187.18	\$5,179,187.18	\$0.00	98.12 %
FONDO DE IEPS GASOLINA-DIESEL	\$0.00	\$5,574,080.69	\$5,574,080.69	\$5,538,728.96	\$5,538,728.96	\$0.00	99.36 %
FONDO DE COMPENSACION	\$0.00	\$8,580,769.84	\$8,580,769.84	\$7,894,058.04	\$7,894,058.04	\$0.00	91.99 %
FONDO DE COMPENSACION ISAN	\$0.00	\$388,128.00	\$388,128.00	\$198,791.20	\$198,791.20	\$0.00	51.21 %
<b>82 APORTACIONES</b>	<b>\$153,340,138.67</b>	<b>-\$51,460,286.79</b>	<b>\$101,879,851.88</b>	<b>\$105,323,488.74</b>	<b>\$105,323,488.74</b>	<b>\$0.00</b>	<b>103.38 %</b>
FONDOS DE APORTACIONES FEDERALES	\$153,340,138.67	-\$51,460,286.79	\$101,879,851.88	\$105,323,488.74	\$105,323,488.74	\$0.00	103.38 %





MUNICIPIO DE SANTIAGO IXCUINTLA NAYARIT  
ESTADO DE NAYARIT

Estado Análítico de Ingresos Presupuestales

Al 31/dic/2017

Usu: RIVERA

Rep: rptEstadoPresupuestoIngresos

Fecha y 31/ene/2018

hora de Impresión 01:46 p.m.

Fuente de Ingresos	Ley de Ingresos Estimada	Ampliaciones / (Reducciones)	Ley de Ingresos Modificada	Ingresos Devengados	Ingresos Recaudados	Devengado Por Recaudar	Avance de Recaudación (Recaudación / Estimación)
FONDO PARA EL FORTALECIMIENTO MUNICIPAL	\$53,462,186.45	\$0.00	\$53,462,186.45	\$56,956,186.85	\$56,956,186.85	\$0.00	106.53 %
FONDO PARA LA INFRAESTRUCTURA SOCIAL	\$40,539,337.63	\$6,209,628.30	\$46,748,965.93	\$46,698,606.40	\$46,698,606.40	\$0.00	99.89 %
FONDO DE FOMENTO MUNICIPAL	\$43,017,384.32	-\$43,017,384.32	\$0.00	\$0.00	\$0.00	\$0.00	0.00 %
FONDO DE FISCALIZACION (FOFIE)	\$4,106,585.00	-\$4,106,585.00	\$0.00	\$0.00	\$0.00	\$0.00	0.00 %
FONDO DE IEPS GASOLINA-DIESEL	\$4,248,876.00	-\$4,248,876.00	\$0.00	\$0.00	\$0.00	\$0.00	0.00 %
FONDO DE COMPENSACION	\$7,577,637.27	-\$7,577,637.27	\$0.00	\$0.00	\$0.00	\$0.00	0.00 %
FONDO DE COMPENSACION ISAN	\$388,128.00	-\$388,128.00	\$0.00	\$0.00	\$0.00	\$0.00	0.00 %
FONDO DE APORTAC FORTALECIMIENTO ENTID FED (	\$0.00	\$1,274,610.50	\$1,274,610.50	\$1,274,610.49	\$1,274,610.49	\$0.00	99.99 %
APORTACIONES RAMO XX	\$1.00	\$394,085.00	\$394,086.00	\$394,085.00	\$394,085.00	\$0.00	99.99 %
PROGRAMA EMPLEO TEMPORAL	\$1.00	\$0.00	\$1.00	\$0.00	\$0.00	\$0.00	0.00 %
PROGRAMA FONDO DE APOYO A MIGRANTES	\$0.00	\$394,085.00	\$394,085.00	\$394,085.00	\$394,085.00	\$0.00	100.00 %
APORTACIONES RAMO XXIII	\$3.00	\$0.00	\$3.00	\$0.00	\$0.00	\$0.00	0.00 %
FONDO DE CULTURA	\$1.00	\$0.00	\$1.00	\$0.00	\$0.00	\$0.00	0.00 %
FONDO DE INFRAESTRUCTURA DEPORTIVA	\$1.00	\$0.00	\$1.00	\$0.00	\$0.00	\$0.00	0.00 %
PREVISIONES SALARIALES Y ECONOMICAS	\$1.00	\$0.00	\$1.00	\$0.00	\$0.00	\$0.00	0.00 %
93 <b>SUBSIDIOS Y SUBVENCIONES</b>	\$2.00	\$27,839,999.00	\$27,840,001.00	\$4,840,000.00	\$4,840,000.00	\$0.00	17.38 %
SUBSIDIOS	\$2.00	\$4,839,999.00	\$4,840,001.00	\$4,840,000.00	\$4,840,000.00	\$0.00	99.99 %
SUBSIDIOS DEL GOBIERNO FEDERAL	\$1.00	\$0.00	\$1.00	\$0.00	\$0.00	\$0.00	0.00 %
SUBSIDIOS DEL GOBIERNO ESTATAL	\$1.00	\$4,839,999.00	\$4,840,000.00	\$4,840,000.00	\$4,840,000.00	\$0.00	100.00 %
PRESTAMOS Y FINANCIAMIENTOS	\$0.00	\$23,000,000.00	\$23,000,000.00	\$0.00	\$0.00	\$0.00	0.00 %
PRESTAMOS Y FINANCIAMIENTOS	\$0.00	\$23,000,000.00	\$23,000,000.00	\$0.00	\$0.00	\$0.00	0.00 %

Ing. José Rodrigo Ramírez Mojarro  
Presidente Municipal

L. C. Edgar Humberto Manriquez Hernández  
Tesorero Municipal



MUNICIPIO DE SANTIAGO IXCUINTLA NAYARIT  
ESTADO DE NAYARIT

Estado Analítico de Ingresos Presupuestales


Al 31/dic/2017


Usr: RIVERA  
Rep: rptEstadoPresupuestoIngresos

Fecha y 31/ene/2018

hora de Impresión 01:46 p.m.

Fuente de Ingresos	Ley de Ingresos Estimada	Ampliaciones / (Reducciones)	Ley de Ingresos Modificada	Ingresos Devengados	Ingresos Recaudados	Devengado Por Recaudar	Avance de Recaudación (Recaudación / Estimación) %
Total	\$270,548,146.97	\$48,482,854.49	\$319,031,001.46	\$294,694,243.09	\$294,694,243.09	\$0.00	92.37 %

  
Ing. José Rodrigo Ramírez Mojarro  
Presidente Municipal

  
L. C. Edgar Humberto Manriquez Hernández  
Tesorero Municipal

32